

# CS Investment Funds 2 - UBS (Lux) Digital Health Equity Fund (EUR hedged) K 1 acc

## Categoria Morningstar™

Azionari Altri Settori

## Benchmark Morningstar

Not Categorized  
Usato nel Report

## Benchmark Dichiarato

MSCI ACWI NR EUR

## Morningstar Rating™

Senza rating

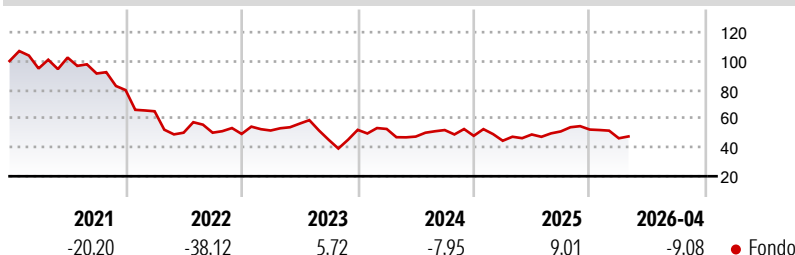
### Obiettivo d'Investimento Dichiarato

L'obiettivo di questo comparto è ottenere il rendimento più elevato possibile in dollari USA (la moneta di riferimento), tenendo in debito conto il principio della ripartizione del rischio, della sicurezza del capitale investito e della liquidità dei valori patrimoniali. Il comparto mira a sovraperformare il rendimento del benchmark MSCI World ESG Leaders (NR). Il comparto è gestito attivamente. Il benchmark è utilizzato come punto di riferimento per la costruzione del portafoglio e come base per la definizione dei vincoli di rischio e/o ai fini della valutazione della commissione di performance. La maggior parte dei titoli azionari del comparto non sarà necessariamente componente del benchmark né avrà ponderazioni derivate dallo stesso.

### Misure di Rischio

3Y Alpha	-	3Y Sharpe Ratio	-0,13
3Y Beta	-	3Y Std Dev	25,63
3Y R-Squared	-	3Y Risk	-
3Y Info Ratio	-	5Y Risk	-
3Y Tracking Error	-	10Y Risk	-

### Rendimenti



### Rend. Cumulati %

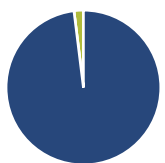
Fondo	
3-Mesi	-6,17
6-Mesi	-9,74
1-Anno	-1,41
3-Anni Ann.ti	-3,58
5-Anni Ann.ti	-13,00
10-Anni Ann.ti	-

Rendimenti aggiornati al 04/05/2026

### Rendimenti

	Q1	Q2	Q3	Q4
<b>Trimestrali %</b>				
2026	-11,56	-	-	-
2025	-7,13	9,72	4,38	2,49
2024	1,18	-10,02	9,54	-7,69
2023	4,76	9,25	-19,85	15,25
2022	-18,43	-22,84	-0,02	-1,66

### Portafoglio 31/03/2026



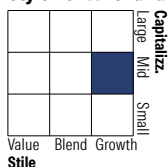
#### Asset Allocation %

● Azioni	98,04
● Obbligazioni	0,00
● Liquidità	1,96
● Altro	0,00

#### Netta

98,04
0,00
1,96
0,00

#### Style Box Azionaria

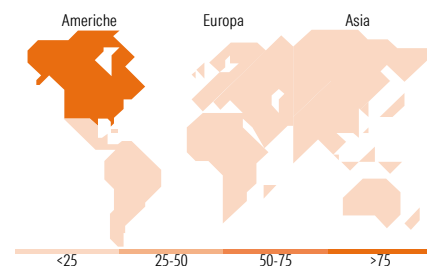


#### Mkt Cap %

Fondo	
Giant	5,33
Large	19,93
Medium	15,47
Small	38,83
Micro	20,43

#### Capitalizzazione media di mercato

Fondo	
Ave Mkt Cap USD	10.528,6
	4



### Titoli principali

Nome	Settore	%
Intuitive Surgical Inc	+	3,50
Guardant Health Inc	+	3,46
Arrowhead Pharmaceuticals Inc	+	3,13
Alcon Inc	+	3,07
Kymera Therapeutics Inc...	+	3,06
Denali Therapeutics Inc	+	3,05
iRhythm Holdings Inc	+	2,99
Koninklijke Philips NV	+	2,93
CG Oncology Inc	+	2,91
Ionis Pharmaceuticals Inc	+	2,73
% Primi 10 Titoli sul Patrimonio		30,82
Numero Complessivo di Titoli Azionari		51
Numero Complessivo di Titoli Obbligazionari		0

### Distribuzione Settoriale %

Fondo	
<b>Ciclico</b>	<b>0,00</b>
Materie Prime	-
Beni di Consumo Ciclici	-
Finanza	-
Immobiliare	-
<b>Sensibile</b>	<b>2,00</b>
Telecomunicazioni	-
Energia	-
Beni Industriali	-
Tecnologia	2,00
<b>Difensivo</b>	<b>98,00</b>
Beni Difensivi	-
Salute	98,00
Servizi di Pubblica Utilità	-

### Ripartizione Geografica %

Fondo	
<b>America</b>	<b>77,47</b>
Stati Uniti	75,74
Canada	1,73
America Latina e Centrale	0,00
<b>Europa</b>	<b>16,98</b>
Regno Unito	2,44
Europa Occidentale - Euro	7,34
Europa Occidentale - Non Euro	7,20
Europa dell'Est	0,00
Africa	0,00
Medio Oriente	0,00
<b>Asia</b>	<b>5,55</b>
Giappone	4,17
Australasia	0,00
Asia - Paesi Sviluppati	0,00
Asia - Emergente	1,38

### Anagrafica

Società di Gestione	UBS Asset Management (Europe) S.A.	Patrimonio Classe (Mln)	1,19 USD	Investimento Min. Ingresso	3.000.000 EUR
Telefono	+352 4 36 16 11	Domicilio	LUSSEMBURGO	Investimento Min. Successivo	-
Web	www.credit-suisse.com	Valuta del Fondo	EUR	T.E.R.	1,23%
Data di Partenza	14/12/2017	UCITS	Si	Spese correnti	1,19%
Nome del Gestore	Matthew Konosky	Inc/Acc	Acc	Commissione di incentivo	-
Data Inizio Gestione	28/05/2025	ISIN	LU1683285834		

# CS Investment Funds 2 - UBS (Lux) Digital Health Equity Fund (EUR hedged) K 1 acc

NAV (04/05/2026)

EUR 1.384,61

Patrimonio Netto (Mln)

531,21 USD

(31/03/2026)