

CS Investment Funds 2 - UBS (Lux) Digital Health Equity Fund (EUR hedged) P acc

Categoria Morningstar™

Azionari Altri Settori

Benchmark Morningstar
Not Categorized
Usato nel Report
Benchmark Dichiarato

MSCI ACWI NR EUR

Morningstar Rating™

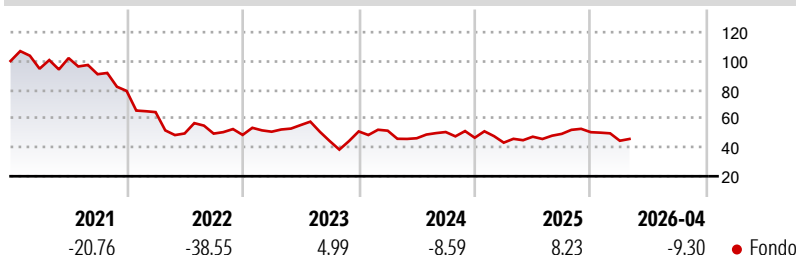
Senza rating

Obiettivo d'Investimento Dichiarato

L'obiettivo di questo comparto è ottenere il rendimento più elevato possibile in dollari USA (la moneta di riferimento), tenendo in debito conto il principio della ripartizione del rischio, della sicurezza del capitale investito e della liquidità dei valori patrimoniali. Il comparto mira a sovraperformare il rendimento del benchmark MSCI World ESG Leaders (NR). Il comparto è gestito attivamente. Il benchmark è utilizzato come punto di riferimento per la costruzione del portafoglio e come base per la definizione dei vincoli di rischio e/o ai fini della valutazione della commissione di performance. La maggior parte dei titoli azionari del comparto non sarà necessariamente componente del benchmark né avrà ponderazioni derivate dallo stesso.

Misure di Rischio

3Y Alpha	-	3Y Sharpe Ratio	-0,16
3Y Beta	-	3Y Std Dev	25,62
3Y R-Squared	-	3Y Risk	-
3Y Info Ratio	-	5Y Risk	-
3Y Tracking Error	-	10Y Risk	-

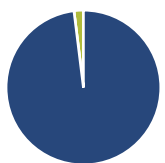
Rendimenti

Rend. Cumulati %

3-Mesi	Fondo	-6,33
6-Mesi	-10,06	
1-Anno	-2,11	
3-Anni Ann.ti	-4,26	
5-Anni Ann.ti	-13,61	
10-Anni Ann.ti	-	

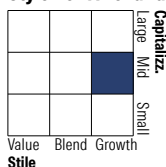
Rendimenti aggiornati al 04/05/2026

Rendimenti

	Q1	Q2	Q3	Q4
Trimestrali %				
2026	-11,72	-	-	-
2025	-7,30	9,52	4,20	2,31
2024	1,00	-10,18	9,34	-7,84
2023	4,58	9,06	-19,98	15,05
2022	-18,57	-22,97	-0,21	-1,84

Portafoglio 31/03/2026

Asset Allocation %

● Azioni	98,04
● Obbligazioni	0,00
● Liquidità	1,96
● Altro	0,00

Netta
Style Box Azionaria

Mkt Cap %

Giant	Fondo	5,33
Large	19,93	
Medium	15,47	
Small	38,83	
Micro	20,43	

Capitalizzazione media di mercato

Ave Mkt Cap USD	Fondo	10.528,6
		4


Titoli principali

Nome	Settore	%
Intuitive Surgical Inc	+	3,50
Guardant Health Inc	+	3,46
Arrowhead Pharmaceuticals Inc	+	3,13
Alcon Inc	+	3,07
Kymera Therapeutics Inc...	+	3,06
Denali Therapeutics Inc	+	3,05
iRhythm Holdings Inc	+	2,99
Koninklijke Philips NV	+	2,93
CG Oncology Inc	+	2,91
Ionis Pharmaceuticals Inc	+	2,73
% Primi 10 Titoli sul Patrimonio		30,82
Numero Complessivo di Titoli Azionari		51
Numero Complessivo di Titoli Obbligazionari		0

Distribuzione Settoriale %

	Fondo	0,00
Ciclico		
Materie Prime	-	
Beni di Consumo Ciclici	-	
Finanza	-	
Immobiliare	-	
Sensibile		2,00
Telecomunicazioni	-	
Energia	-	
Beni Industriali	-	
Tecnologia	2,00	
Difensivo		98,00
Beni Difensivi	-	
Salute	98,00	
Servizi di Pubblica Utilità	-	

Ripartizione Geografica %

	Fondo	77,47
America		
Stati Uniti	75,74	
Canada	1,73	
America Latina e Centrale	0,00	
Europa		16,98
Regno Unito	2,44	
Europa Occidentale - Euro	7,34	
Europa Occidentale - Non Euro	7,20	
Europa dell'Est	0,00	
Africa	0,00	
Medio Oriente	0,00	
Asia		5,55
Giappone	4,17	
Australasia	0,00	
Asia - Paesi Sviluppati	0,00	
Asia - Emergente	1,38	

Anagrafica

Società di Gestione	UBS Asset Management (Europe) S.A.	Patrimonio Classe (Mln)	38,76 USD	Investimento Min. Ingresso	-
Telefono	+352 4 36 16 11	(04/05/2026)		Investimento Min. Successivo	-
Web	www.credit-suisse.com	Domicilio	LUSSEMBURGO	T.E.R.	1,94%
Data di Partenza	14/12/2017	Valuta del Fondo	EUR	Spese correnti	1,91%
Nome del Gestore	Matthew Konosky	UCITS	Si	Commissione di incentivo	-
Data Inizio Gestione	28/05/2025	Inc/Acc	Acc		
		ISIN	LU1683285321		

CS Investment Funds 2 - UBS (Lux) Digital Health Equity Fund (EUR hedged) P acc

NAV ^(04/05/2026)

EUR 316,66

Patrimonio Netto (Mln)

531,21 USD

^(31/03/2026)