

# Robeco FinTech D USD

## Categoria Morningstar™

Azionari Settore Tecnologia

## Benchmark Morningstar

Morningstar Global Technology NR USD

Usato nel Report

## Benchmark Dichiarato

MSCI ACWI NR EUR

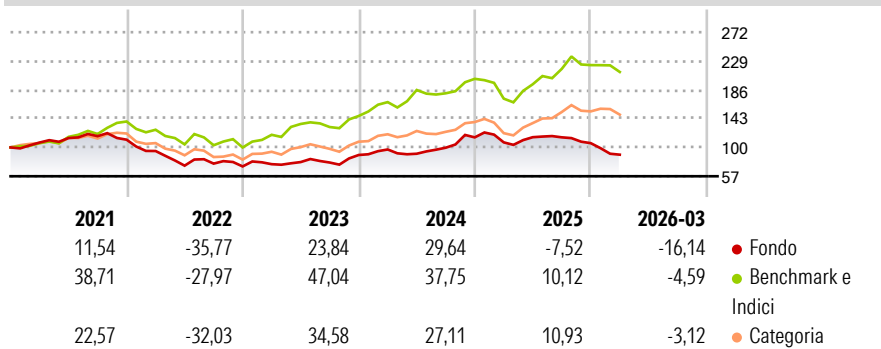
## Morningstar Rating™

★★

### Obiettivo d'Investimento Dichiarato

The aim of the Sub-fund is to provide long term capital growth while at the same time promoting certain ESG (i.e. Environmental, Social and corporate Governance) characteristics and integrating sustainability risks in the investment process.

### Rendimenti



### Misure di Rischio

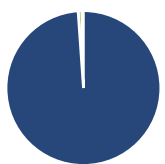
3Y Alpha	-7,25	3Y Sharpe Ratio	0,24
3Y Beta	0,66	3Y Std Dev	18,13
3Y R-Squared	37,34	3Y Risk	-Med
3Y Info Ratio	-0,96	5Y Risk	-Med
3Y Tracking Error	16,40	10Y Risk	-

Basati su Morningstar Global Technology NR USD (dove applicabile)

Rend. Cumulati %	Fondo	Bmk	Cat	Rendimenti Trimestrali %	Q1	Q2	Q3	Q4
3-Mesi	-9,55	12,91	16,38	2026	-16,14	-	-	-
6-Mesi	-19,61	6,66	16,70	2025	-6,47	7,18	-0,21	-7,56
1-Anno	-12,12	46,96	76,48	2024	9,31	-6,59	9,92	15,52
3-Anni Ann.ti	7,06	29,29	31,33	2023	4,73	4,19	-0,88	14,50
5-Anni Ann.ti	-3,92	18,25	13,68	2022	-15,13	-23,09	4,19	-5,56
10-Anni Ann.ti	-	-	-					

Rendimenti aggiornati al 29/04/2026

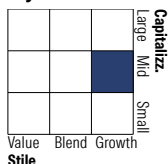
### Portafoglio 31/03/2026



#### Asset Allocation %

● Azioni	99,50
● Obbligazioni	0,00
● Liquidità	0,81
● Altro	-0,31

#### Style Box Azionaria



#### Mkt Cap %

Giant	19,79
Large	29,75
Medium	31,60
Small	11,74
Micro	7,12

#### Capitalizzazione media di mercato

Ave Mkt Cap EUR	27.073,68
-----------------	-----------



### Titoli principali

Nome	Settore	%
MSCI Inc	🏠	4,08
Nu Holdings Ltd Ordinary...	🏠	3,94
Charles Schwab Corp	🏠	3,91
Coinbase Global Inc Ordinary...	🏠	3,80
Circle Internet Group Inc...	🏠	3,34
S&P Global Inc	🏠	3,22
Intercontinental Exchange Inc	🏠	3,22
Capital One Financial Corp	🏠	3,11
SS&C Technologies Holdings Inc	🏠	2,94
Tencent Holdings Ltd	🏠	2,92
% Primi 10 Titoli sul Patrimonio		34,49
Numero Complessivo di Titoli Azionari		52
Numero Complessivo di Titoli Obbligazionari		0

### Distribuzione Settoriale %

	Fondo
<b>Ciclico</b>	<b>61,09</b>
🏠 Materie Prime	-
🏠 Beni di Consumo Ciclici	3,75
🏠 Finanza	57,34
🏠 Immobiliare	-
<b>Sensibile</b>	<b>38,91</b>
🏠 Telecomunicazioni	2,97
🏠 Energia	-
🏠 Beni Industriali	1,11
🏠 Tecnologia	34,83
<b>Difensivo</b>	<b>0,00</b>
🏠 Beni Difensivi	-
🏠 Salute	-
🏠 Servizi di Pubblica Utilità	-

### Ripartizione Geografica %

	Fondo
<b>America</b>	<b>73,74</b>
Stati Uniti	63,49
Canada	2,05
America Latina e Centrale	8,20
<b>Europa</b>	<b>11,60</b>
Regno Unito	5,10
Europa Occidentale - Euro	5,47
Europa Occidentale - Non Euro	1,04
Europa dell'Est	0,00
Africa	0,00
Medio Oriente	0,00
<b>Asia</b>	<b>14,65</b>
Giappone	0,95
Australasia	0,00
Asia - Paesi Sviluppati	1,75
Asia - Emergente	11,95

### Anagrafica

Società di Gestione	Robeco Institutional Asset Management BV	Patrimonio Classe (Mln)	27,08 USD	Investimento Min. Ingresso	-
Telefono	+31 10 2241224	(31/03/2026)		Investimento Min. Successivo	-
Web	www.robeco.com	Domicilio	LUSSEMBURGO	T.E.R.	1,71%
Data di Partenza	17/11/2017	Valuta del Fondo	USD	Spese correnti	1,72%
Nome del Gestore	-	UCITS	Si	Commissione di incentivo	-
Data Inizio Gestione	01/03/2020	Inc/Acc	Acc		
NAV (29/04/2026)	USD 147,32	ISIN	LU1700711317		
Patrimonio Netto (Mln)	229,21 EUR				

(31/03/2026)

© 2026 Morningstar Italia. Tutti i diritti sono riservati. Le informazioni qui contenute: (1) sono proprietà di Morningstar, (2) non possono essere copiate, (3) non costituiscono consiglio di investimento; (4) sono fornite con scopi informativi; (5) sono ritenute attendibili da Morningstar che, pertanto, ne garantisce il maggior grado di accuratezza e completezza possibile, fatto salvo il caso in cui queste Le siano state fornite in modo errato e/o non completo dalle relative società prodotte; (6) sono estratte dai dati del fondo disponibili e riferiti a date temporali diverse. Morningstar non è responsabile per qualunque danno o perdita derivante da qualunque uso delle informazioni e chi visiona tali informazioni sarà responsabile dell'uso che andrà a farne. Non vi è naturalmente garanzia alcuna che i risultati del passato trovino un riscontro nel futuro.