

DNCA Invest SRI Europe Growth Class N shares EUR

Categoria Morningstar™

Azionari Europa Mid Cap

Benchmark Morningstar

Morningstar Developed Europe Target

Market Exposure NR EUR

Usato nel Report

Benchmark Dichiarato

STOXX Europe 600 NR EUR

Morningstar Rating™

★★

Obiettivo d'Investimento Dichiarato

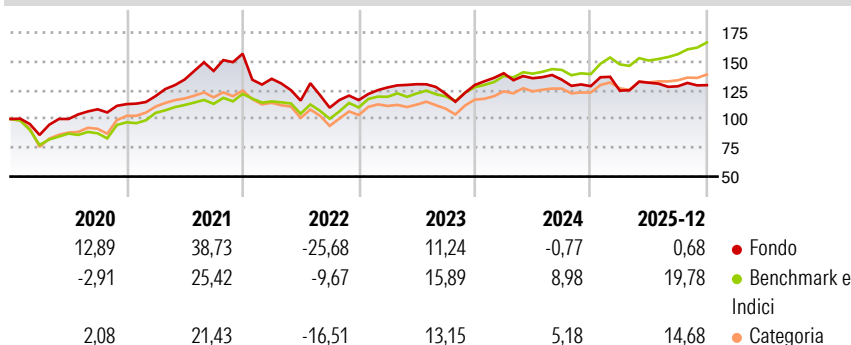
Fondi di azioni internazionali. L'obiettivo del comparto è quello di ottenere una performance migliore rispetto ai mercati azionari paneuropei nell'orizzonte di investimento consigliato. Il parametro di riferimento, STOXX EUROPE 600 Net Return EUR, calcolato sulla base dei dividendi reinvestiti, è fornito a posteriori quale termine di paragone. Per realizzare l'obiettivo di gestione, la strategia d'investimento si fonda su una gestione attiva e discrezionale con tendenza a investire in società paneuropee caratterizzate da crescita e qualità. Il processo di selezione si basa sulla scelta di società ("stock-picking") in funzione delle loro qualità intrinseche (un'analisi approfondita dei fondamentali viene effettuata internamente) e non in...

Misure di Rischio

3Y Alpha	-10,79	3Y Sharpe Ratio	0,10
3Y Beta	1,06	3Y Std Dev	11,75
3Y R-Squared	73,20	3Y Risk	Med
3Y Info Ratio	-1,83	5Y Risk	+Med
3Y Tracking Error	6,12	10Y Risk	-

Basati su Morningstar Developed Europe Target Market Exposure NR EUR (dove applicabile)

Rendimenti




Rend. Cumulati %	Fondo	Bmk	Cat
3-Mesi	-2,51	5,82	5,17
6-Mesi	-1,56	11,41	7,86
1-Anno	-3,85	16,53	12,49
3-Anni Ann.ti	1,70	13,15	9,66
5-Anni Ann.ti	2,36	12,13	7,59
10-Anni Ann.ti	-	-	-

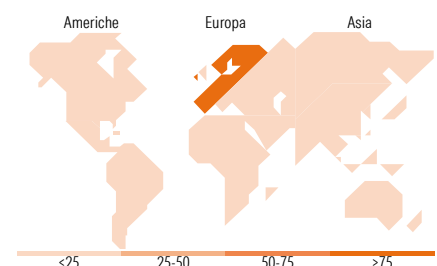
Rendimenti aggiornati al 28/01/2026

Rendimenti Trimestrali %	Q1	Q2	Q3	Q4
2026	-	-	-	-
2025	-3,02	5,49	-2,34	0,77
2024	7,90	-3,12	-0,95	-4,16
2023	9,46	2,16	-6,37	6,25
2022	-13,89	-14,01	-5,31	5,99

Portafoglio 31/12/2025



Mkt Cap %	Fondo
Giant	39,18
Large	27,51
Medium	29,38
Small	3,23
Micro	0,71
Capitalizzazione media di mercato	Fondo
Ave Mkt Cap EUR	34.016,24



Titoli principali

Nome	Settore	%
Essilorluxottica	+	5,49
AstraZeneca PLC	+	5,03
ASML Holding NV	+	4,45
Galderma Group AG Registered...	+	4,42
Lottomatica Group SpA	+	4,39
Air Liquide SA	+	4,33
Lonza Group Ltd	+	4,29
Safran SA	+	4,20
Exosens SA	+	4,01
ID Logistics	+	3,88
% Primi 10 Titoli sul Patrimonio		44,48
Numero Complessivo di Titoli Azionari		48
Numero Complessivo di Titoli Obbligazionari		0

Distribuzione Settoriale %

	Fondo
Ciclico	21,74
Materie Prime	7,36
Beni di Consumo Ciclici	13,85
Finanza	0,53
Immobiliare	-
Sensibile	44,87
Telecomunicazioni	0,31
Energia	1,99
Beni Industriali	31,94
Tecnologia	10,63
Difensivo	33,39
Beni Difensivi	2,51
Salute	30,88
Servizi di Pubblica Utilità	-

Ripartizione Geografica %

	Fondo
America	4,76
Stati Uniti	4,76
Canada	0,00
America Latina e Centrale	0,00
Europa	95,24
Regno Unito	10,70
Europa Occidentale - Euro	63,57
Europa Occidentale - Non Euro	20,98
Europa dell'Est	0,00
Africa	0,00
Medio Oriente	0,00
Asia	0,00
Giappone	0,00
Australasia	0,00
Asia - Paesi Sviluppati	0,00
Asia - Emergente	0,00

Anagrafica

Società di Gestione	DNCA Finance	Patrimonio Classe (Mln)	14,97 EUR	Investimento Min. Ingresso	-
Telefono	01 58 62 55 00	(28/01/2026)		Investimento Min. Successivo	-
Web	www.dnca-investments.com	Domicilio	LUSSEMBURGO	T.E.R.	-
Data di Partenza	10/10/2017	Valuta del Fondo	EUR	Spese correnti	1,38%
Nome del Gestore	-	UCITS	Si	Commissione di incentivo	20,00%
		Inc/Acc	Acc		

DNCA Invest SRI Europe Growth Class N shares EUR

Data Inizio Gestione	28/12/2012	ISIN	LU1234715040
NAV (28/01/2026)	EUR 148,68		
Patrimonio Netto (Mln)	739,26 EUR		
(31/12/2025)			