

LO Selection - The Balanced (EUR) PD

Categoria Morningstar™

Bilanciati Moderati EUR

Benchmark Morningstar

Morningstar Euro Moderate Global Target

Allocation NR EUR

Usato nel Report

Benchmark Dichiarato

Not Benchmarked

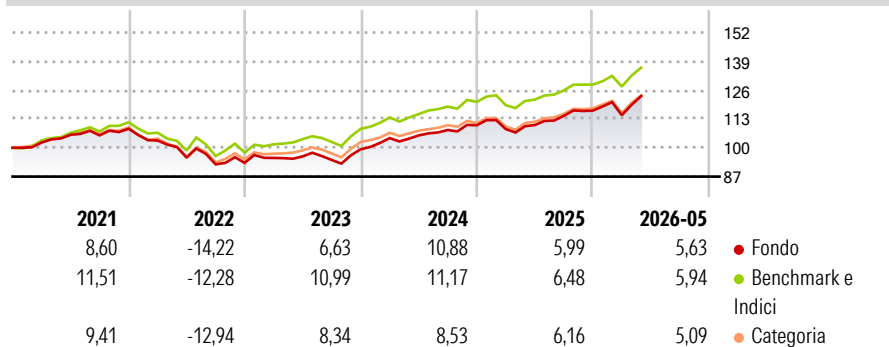
Morningstar Rating™

★★★

Obiettivo d'Investimento Dichiarato

L'obiettivo del Comparto è far crescere il rendimento e il capitale nel lungo periodo. Investe in tutto il mondo in un portafoglio diversificato composto da (i) azioni, (ii) obbligazioni, (iii) quote di fondi, (iv) strumenti finanziari derivati e (v) liquidità. Il Comparto può essere esposto a classi di attivi alternativi compresi (elenco non esaustivo) metalli preziosi, materie prime e hedge fund.

Rendimenti



Misure di Rischio

3Y Alpha	-1,07	3Y Sharpe Ratio	0,88
3Y Beta	1,04	3Y Std Dev	6,83
3Y R-Squared	96,36	3Y Risk	Med
3Y Info Ratio	-0,68	5Y Risk	Med
3Y Tracking Error	1,33	10Y Risk	-

Basati su Morningstar Euro Moderate Global Target Allocation NR EUR (dove applicabile)

Rend. Cumulati %


	Fondo	Bmk	Cat
3-Mesi	6,81	6,83	6,93
6-Mesi	5,62	6,54	5,82
1-Anno	12,32	13,18	12,03
3-Anni Ann.ti	8,92	9,98	8,66
5-Anni Ann.ti	3,09	5,16	3,42
10-Anni Ann.ti	-	-	-

Rendimenti aggiornati al 25/06/2026

Rendimenti

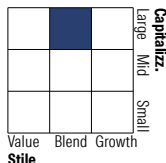
	Q1	Q2	Q3	Q4
2026	-1,75	-	-	-
2025	-1,55	1,66	3,75	2,07
2024	5,06	1,17	2,30	1,98
2023	2,44	0,70	-1,65	5,10
2022	-4,90	-7,47	-3,18	0,69

Portafoglio 30/04/2026

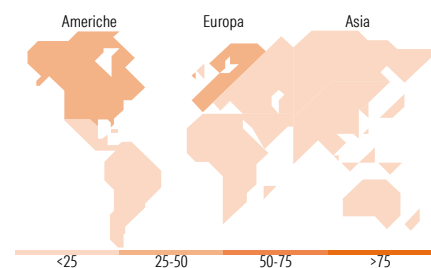
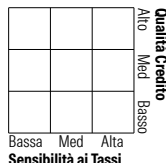


Morningstar Style Box®

Stile Azionario



Reddito Fisso



Titoli principali

Nome	Settore	%
Amundi Physical Gold ETC C	—	4,94
NVIDIA Corp	📄	1,78
iShares Edge MSCI EM Val Fac...	—	1,68
UBS Core MSCI Japan UCITS...	—	1,68
Vanguard Em Mkts Stk Idx \$ Acc	—	1,61
Alphabet Inc Class A	📄	1,37
Amundi IS MSCI Emerg Mkts...	—	1,34
Apple Inc	📄	1,34
SSGA Stt Strt Glb HY Bd Scrn...	—	1,29
iShares Edge MSCI USA Val...	—	1,27
% Primi 10 Titoli sul Patrimonio		18,31
Numero Complessivo di Titoli Azionari		1.461
Numero Complessivo di Titoli Obbligazionari		2.167

Distribuzione Settoriale %

	Fondo
🔄 Ciclico	30,25
📈 Sensibile	53,30
🛡️ Difensivo	16,45

Fixed Income Sector Weightings %

	Fondo
🏛️ Governativo	10,74
⚙️ Societario	30,35
🏠 Cartolarizzazioni	0,16
🏢 Enti Locali	0,00
📄 Liquidità ed equivalenti	59,32
📄 Derivati	-0,57

Ripartizione Geografica %

	Fondo
America	45,03
Stati Uniti	43,25
Canada	0,51
America Latina e Centrale	1,27
Europa	34,53
Regno Unito	1,11
Europa Occidentale - Euro	27,54
Europa Occidentale - Non Euro	4,56
Europa dell'Est	0,37
Africa	0,33
Medio Oriente	0,62
Asia	20,44
Giappone	7,03
Australasia	0,09
Asia - Paesi Sviluppati	6,68
Asia - Emergente	6,64

Anagrafica

Società di Gestione	Lombard Odier Funds (Europe) SA	Patrimonio Classe (Mln)	22,86 EUR	Investimento Min. Ingresso	3.000 EUR
Telefono	00352 27 78 5000	Domicilio	LUSSEMBURGO	Investimento Min. Successivo	1 EUR
Web	www.loim.com	Valuta del Fondo	EUR	T.E.R.	1,92%
Data di Partenza	10/11/2017	UCITS	Si	Spese correnti	2,08%
Nome del Gestore	Paul Bésanger	Inc/Acc	Acc	Commissione di incentivo	-
Data Inizio Gestione	01/12/2015	ISIN	LU1598855184		
NAV (25/06/2026)	EUR 173,86				
Patrimonio Netto (Mln)	924,27 EUR				

(30/04/2026)

See disclosures for more details

© 2026 Morningstar Italia. Tutti i diritti sono riservati. Le informazioni qui contenute: (1) sono proprietà di Morningstar, (2) non possono essere copiate, (3) non costituiscono consiglio di investimento; (4) sono fornite con scopi informativi; (5) sono ritenute attendibili da Morningstar che, pertanto, ne garantisce il maggior grado di accuratezza e completezza possibile, fatto salvo il caso in cui queste Le siano state fornite in modo errato e/o non completo dalle relative società produttrici; (6) sono estratte dai dati del fondo disponibili e riferiti a date temporali diverse. Morningstar non è responsabile per qualunque danno o perdita derivante da qualunque uso delle informazioni e chi visiona tali informazioni sarà responsabile dell'uso che andrà a farne. Non vi è naturalmente garanzia alcuna che i risultati del passato trovino un riscontro nel futuro.