

Nordea 1 - European Sustainable Stars Equity Fund E EUR

Categoria Morningstar™

Azionari Europa Large Cap Blend

Benchmark Morningstar

Morningstar Developed Europe Target

Market Exposure NR EUR

Usato nel Report

Benchmark Dichiarato

MSCI Europe NR EUR

Morningstar Rating™

★★★

Obiettivo d'Investimento Dichiarato

Questo fondo mira ad ottenere una crescita del capitale nel lungo termine investendo in azioni Europee. Il Comparto gestito in conformità al Fundamental Equities Concept, un processo di investimento che si concentra sull'analisi approfondita dei fondamentali aziendali quando si seleziona un obiettivo di investimento.

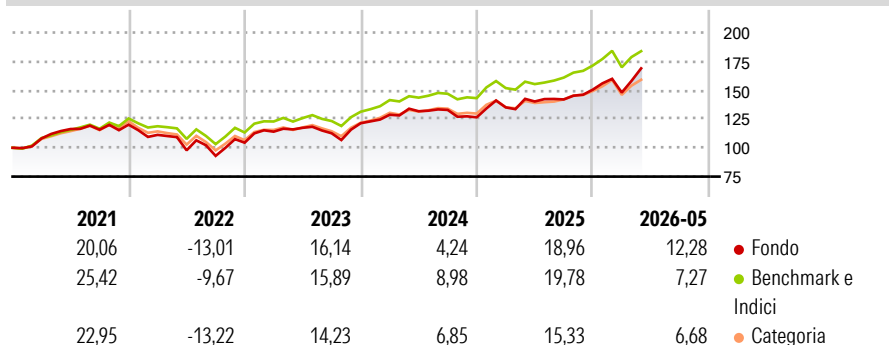
L'Alpha viene generato attraverso la selezione dei titoli ed incorporando attivamente un'analisi basata sui fattori ESG come parte del processo di investimento. Il processo si concentra sulle azioni che, secondo il gestore del portafoglio, sono sottovalutate rispetto alla capacità della società di generare flussi di cassa nel lungo termine.

Misure di Rischio

3Y Alpha	-2,27	3Y Sharpe Ratio	0,83
3Y Beta	1,14	3Y Std Dev	12,64
3Y R-Squared	90,20	3Y Risk	Alto
3Y Info Ratio	-0,25	5Y Risk	Alto
3Y Tracking Error	4,23	10Y Risk	-

Basati su Morningstar Developed Europe Target Market Exposure NR EUR (dove applicabile)

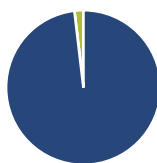
Rendimenti



Rend. Cumulati %	Fondo	Bmk	Cat	Rendimenti Trimestrali %	Q1	Q2	Q3	Q4
3-Mesi	16,74	7,91	8,15	2026	-1,67	-	-	-
6-Mesi	15,59	10,73	10,80	2025	6,81	3,80	1,26	5,97
1-Anno	23,98	20,94	18,03	2024	6,08	2,35	0,88	-4,82
3-Anni Ann.ti	13,48	13,87	11,83	2023	9,14	2,94	-4,05	7,74
5-Anni Ann.ti	8,36	10,23	8,18	2022	-7,37	-12,07	-4,93	12,34
10-Anni Ann.ti	-	-	-					

Rendimenti aggiornati al 19/06/2026

Portafoglio 31/05/2026



Asset Allocation %

- Azioni
- Obbligazioni
- Liquidità
- Altro

Netta

98,13
0,00
1,87
0,00

Style Box Azionaria

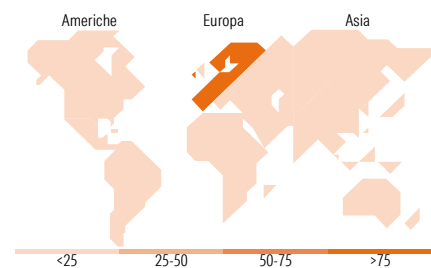


Mkt Cap %

Fondo
Giant 39,06
Large 37,61
Medium 22,26
Small 1,07
Micro 0,00

Capitalizzazione media di mercato

Fondo
Ave Mkt Cap EUR 44.867,29



Titoli principali

Nome	Settore	%
ASML Holding NV	Microelettronica	5,27
Nokia Oyj	Telecomunicazioni	4,30
Societe Generale SA	Banca	3,97
Siemens AG	Industria	3,81
Legal & General Group PLC	Assicurazione	3,44
Infineon Technologies AG	Microelettronica	3,32
AstraZeneca PLC	Farmaceutica	3,22
ISS AS	Industria	3,17
Legrand SA	Industria	3,05
UniCredit SpA	Banca	2,92
% Primi 10 Titoli sul Patrimonio		36,48
Numero Complessivo di Titoli Azionari		47
Numero Complessivo di Titoli Obbligazionari		0

Distribuzione Settoriale %

	Fondo
Ciclico	33,44
Materie Prime	4,45
Beni di Consumo Ciclici	6,12
Finanza	20,85
Immobiliare	2,02
Sensibile	44,92
Telecomunicazioni	2,50
Energia	-
Beni Industriali	26,27
Tecnologia	16,15
Difensivo	21,64
Beni Difensivi	4,17
Salute	13,87
Servizi di Pubblica Utilità	3,60

Ripartizione Geografica %

	Fondo
America	1,30
Stati Uniti	1,30
Canada	0,00
America Latina e Centrale	0,00
Europa	98,70
Regno Unito	22,09
Europa Occidentale - Euro	62,80
Europa Occidentale - Non Euro	13,81
Europa dell'Est	0,00
Africa	0,00
Medio Oriente	0,00
Asia	0,00
Giappone	0,00
Australasia	0,00
Asia - Paesi Sviluppati	0,00
Asia - Emergente	0,00

Anagrafica

Società di Gestione	Nordea Investment Funds SA	Patrimonio Classe (Mln)	40,33 EUR	Investimento Min. Ingresso	-
Telefono	00352 43 39 50 1	(18/06/2026)		Investimento Min. Successivo	-
Web	www.nordea.lu	Domicilio	LUSSEMBURGO	T.E.R.	2,56%
Data di Partenza	14/11/2017	Valuta del Fondo	EUR	Spese correnti	2,54%
Nome del Gestore	-	UCITS	Si	Commissione di incentivo	-
Data Inizio Gestione	02/01/2020	Inc/Acc	Acc		
		ISIN	LU1706108062		

See disclosures for more details

© 2026 Morningstar Italia. Tutti i diritti sono riservati. Le informazioni qui contenute: (1) sono proprietà di Morningstar, (2) non possono essere copiate, (3) non costituiscono consiglio di investimento; (4) sono fornite con scopi informativi; (5) sono ritenute attendibili da Morningstar che, pertanto, ne garantisce il maggior grado di accuratezza e completezza possibile, fatto salvo il caso in cui queste Le siano state fornite in modo errato e/o non completo dalle relative società prodotte; (6) sono estratte dai dati del fondo disponibili e riferiti a date temporali diverse. Morningstar non è responsabile per qualunque danno o perdita derivante da qualunque uso delle informazioni e chi visiona tali informazioni sarà responsabile dell'uso che andrà a farne. Non vi è naturalmente garanzia alcuna che i risultati del passato trovino un riscontro nel futuro.

Nordea 1 - European Sustainable Stars Equity Fund E EUR

NAV <small>(19/06/2026)</small>	EUR 205,92
Patrimonio Netto (Mln) <small>(31/05/2026)</small>	3.295,54 EUR