

HSBC Responsible Investment Funds - Europe Equity Green Transition BC

Categoria Morningstar™

Azionari Settore Ecologia

Benchmark Morningstar

Morningstar Global Target Market

Exposure NR USD

Usato nel Report

Benchmark Dichiarato

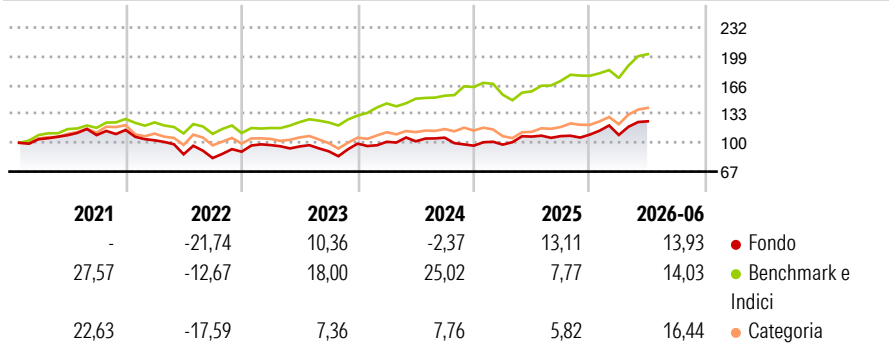
MSCI Europe GDP Weighted NR USD

Morningstar Rating™

★★

Obiettivo d'Investimento Dichiarato

| | | | |
|---|--|--|--|
| - | | | |
|---|--|--|--|

Rendimenti

Misure di Rischio

| | | | |
|-------------------|-------|-----------------|-------|
| 3Y Alpha | -9,12 | 3Y Sharpe Ratio | 0,47 |
| 3Y Beta | 1,18 | 3Y Std Dev | 14,74 |
| 3Y R-Squared | 61,88 | 3Y Risk | +Med |
| 3Y Info Ratio | -0,73 | 5Y Risk | +Med |
| 3Y Tracking Error | 11,86 | 10Y Risk | - |

Basati su Morningstar Global Target Market Exposure NR USD (dove applicabile)


Rend. Cumulati %

| | Fondo | Bmk | Cat |
|----------------|-------|-------|-------|
| 3-Mesi | 12,48 | 14,40 | 11,64 |
| 6-Mesi | 14,38 | 13,74 | 13,93 |
| 1-Anno | 17,61 | 25,90 | 23,11 |
| 3-Anni Ann.ti | 9,58 | 17,56 | 7,89 |
| 5-Anni Ann.ti | 2,72 | 11,60 | 2,91 |
| 10-Anni Ann.ti | - | - | - |

Rendimenti aggiornati al 03/07/2026

Rendimenti

| | Q1 | Q2 | Q3 | Q4 |
|------|--------|--------|-------|-------|
| 2026 | -0,38 | 14,36 | - | - |
| 2025 | 1,27 | 9,35 | 0,53 | 1,60 |
| 2024 | 2,09 | 0,58 | 4,07 | -8,64 |
| 2023 | 8,45 | -1,57 | -5,79 | 9,73 |
| 2022 | -10,30 | -15,63 | -4,96 | 8,79 |

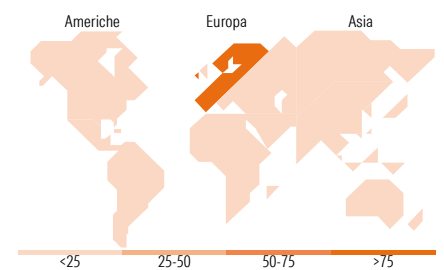
Portafoglio 30/04/2026

Style Box Azionaria

Mkt Cap %

| Fondo | Fondo |
|--------|-------|
| Giant | 21,55 |
| Large | 46,37 |
| Medium | 25,95 |
| Small | 6,13 |
| Micro | 0,00 |

Capitalizzazione media di mercato

| Fondo | Fondo |
|-----------------|-----------|
| Ave Mkt Cap EUR | 25.767,79 |


Titoli principali

| Nome | Settore | % |
|---|---------|-------|
| Prysmian SpA | ⚙️ | 6,45 |
| E.ON SE | 💡 | 5,62 |
| ABB Ltd | ⚙️ | 5,21 |
| Koninklijke KPN NV | 📠 | 4,75 |
| Schneider Electric SE | ⚙️ | 4,55 |
| ASM International NV | 📄 | 4,47 |
| Munchener... | 🏭 | 4,43 |
| Norsk Hydro ASA | ⚙️ | 3,74 |
| Greenergy Renovables SA | ⚙️ | 3,51 |
| Aviva PLC | 🏠 | 3,27 |
| % Primi 10 Titoli sul Patrimonio | | 45,98 |
| Numero Complessivo di Titoli Azionari | | 37 |
| Numero Complessivo di Titoli Obbligazionari | | 0 |

Distribuzione Settoriale %

| | Fondo |
|-----------------------------|--------------|
| Ciclico | 21,22 |
| Materie Prime | 11,90 |
| Beni di Consumo Ciclici | 1,45 |
| Finanza | 7,87 |
| Immobiliare | - |
| Sensibile | 68,72 |
| Telecomunicazioni | 4,85 |
| Energia | - |
| Beni Industriali | 46,02 |
| Tecnologia | 17,85 |
| Difensivo | 10,06 |
| Beni Difensivi | - |
| Salute | - |
| Servizi di Pubblica Utilità | 10,06 |

Ripartizione Geografica %

| | Fondo |
|-------------------------------|---------------|
| America | 0,00 |
| Stati Uniti | 0,00 |
| Canada | 0,00 |
| America Latina e Centrale | 0,00 |
| Europa | 100,00 |
| Regno Unito | 4,46 |
| Europa Occidentale - Euro | 76,45 |
| Europa Occidentale - Non Euro | 19,09 |
| Europa dell'Est | 0,00 |
| Africa | 0,00 |
| Medio Oriente | 0,00 |
| Asia | 0,00 |
| Giappone | 0,00 |
| Australasia | 0,00 |
| Asia - Paesi Sviluppati | 0,00 |
| Asia - Emergente | 0,00 |

Anagrafica

| | | | | | |
|----------------------|---------------------------------------|-------------------------|--------------|------------------------------|---------------|
| Società di Gestione | HSBC Global Asset Management (France) | Patrimonio Classe (Mln) | 0,46 EUR | Investimento Min. Ingresso | 1/1.000 Quota |
| Telefono | +33 1 41 02 51 00 | Domicilio | FRANCIA | Investimento Min. Successivo | - |
| Web | www.assetmanagement.hsbc.com/fr | Valuta del Fondo | EUR | T.E.R. | 0,85% |
| Data di Partenza | 23/01/2018 | UCITS | Si | Spese correnti | 0,87% |
| Nome del Gestore | Bénédicte Mougeot | Inc/Acc | Acc | Commissione di incentivo | - |
| Data Inizio Gestione | 16/11/2018 | ISIN | FR0013287224 | | |
| NAV (03/07/2026) | EUR 122,11 | | | | |

[See disclosures for more details](#)

© 2026 Morningstar Italia. Tutti i diritti sono riservati. Le informazioni qui contenute: (1) sono proprietà di Morningstar, (2) non possono essere copiate, (3) non costituiscono consiglio di investimento; (4) sono fornite con scopi informativi; (5) sono ritenute attendibili da Morningstar che, pertanto, ne garantisce il maggior grado di accuratezza e completezza possibile, fatto salvo il caso in cui queste Le siano state fornite in modo errato e/o non completo dalle relative società produttrici; (6) sono estratte dai dati del fondo disponibili e riferiti a date temporali diverse. Morningstar non è responsabile per qualunque danno o perdita derivante da qualunque uso delle informazioni e chi visiona tali informazioni sarà responsabile dell'uso che andrà a farne. Non vi è naturalmente garanzia alcuna che i risultati del passato trovino un riscontro nel futuro.

HSBC Responsible Investment Funds - Europe Equity Green Transition BC

Patrimonio Netto (Mln)

264,75 EUR

(30/04/2026)

[See disclosures for more details](#)

© 2026 Morningstar Italia. Tutti i diritti sono riservati. Le informazioni qui contenute: (1) sono proprietà di Morningstar, (2) non possono essere copiate, (3) non costituiscono consiglio di investimento; (4) sono fornite con scopi informativi; (5) sono ritenute attendibili da Morningstar che, pertanto, ne garantisce il maggior grado di accuratezza e completezza possibile, fatto salvo il caso in cui queste Le siano state fornite in modo errato e/o non completo dalle relative società prodotte; (6) sono estratte dai dati del fondo disponibili e riferiti a date temporali diverse. Morningstar non è responsabile per qualunque danno o perdita derivante da qualunque uso delle informazioni e chi visiona tali informazioni sarà responsabile dell'uso che andrà a farne. Non vi è naturalmente garanzia alcuna che i risultati del passato trovino un riscontro nel futuro.

