

# Goldman Sachs Global Equity Impact Opportunities - R Cap EUR

## Categoria Morningstar™

Azionari Internazionali Large Cap Growth

## Benchmark Morningstar

Morningstar Global Growth Target Market

Exposure NR USD

Usato nel Report

## Benchmark Dichiarato

MSCI ACWI NR USD

## Morningstar Rating™

Senza rating

### Obiettivo d'Investimento Dichiarato

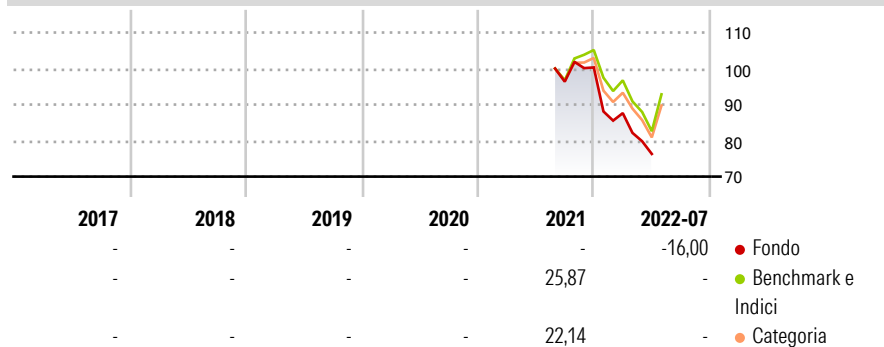
Il comparto investe essenzialmente (almeno i 2/3 del patrimonio) in un portafoglio diversificato di azioni e/o altri valori mobiliari (warrant su valori mobiliari, fino a un massimo del 10% del proprio patrimonio netto, e obbligazioni convertibili) di società domiciliate, quotate o negoziate in un qualsiasi Paese del mondo. Il comparto può investire fino al 25% del proprio patrimonio netto in azioni e altri diritti di partecipazione negoziati sui mercati russi: "Russian Trading System Stock Exchange" (RTS Stock Exchange) e "Moscow Interbank Currency Exchange" (MICEX).

### Misure di Rischio

3Y Alpha	-	3Y Sharpe Ratio	-
3Y Beta	-	3Y Std Dev	-
3Y R-Squared	-	3Y Risk	-
3Y Info Ratio	-	5Y Risk	-
3Y Tracking Error	-	10Y Risk	-

Basati su Morningstar Global Growth Target Market Exposure NR USD (dove applicabile)

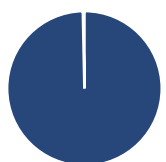
### Rendimenti



Rend. Cumulati %	Fondo	Bmk	Cat	Rendimenti Trimestrali %	Q1	Q2	Q3	Q4
3-Mesi	-1,48	17,75	15,06	2026	-	-	-	-
6-Mesi	-2,77	12,84	8,93	2025	-	-	-	-
1-Anno	-	22,87	15,65	2024	-	-	-	-
3-Anni Ann.ti	-	17,89	11,45	2023	-	-	-	-
5-Anni Ann.ti	-	10,21	5,29	2022	-12,65	-12,93	-	-
10-Anni Ann.ti	-	-	-					

Rendimenti aggiornati al 21/07/2022

### Portafoglio 30/04/2026



#### Asset Allocation %

- Azioni
- Obbligazioni
- Liquidità
- Altro

#### Netta

99,68  
0,00  
0,32  
0,00

#### Style Box Azionaria

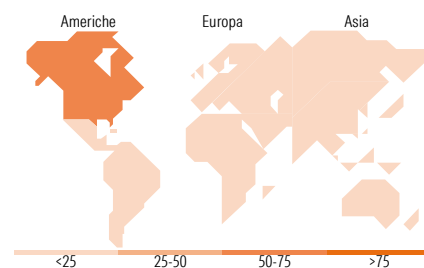


#### Mkt Cap %

Fondo	Value	Blend	Growth
Giant	28,81		
Large	38,80		
Medium	13,44		
Small	18,94		
Micro	0,00		

#### Capitalizzazione media di mercato

Fondo	Ave Mkt Cap EUR
	40.510,00



### Titoli principali

Nome	Settore	%
Infineon Technologies AG	📄	3,49
Halma PLC	⚙️	3,34
Trane Technologies PLC Class A	⚙️	3,13
Delta Electronics Inc	📄	3,07
Waste Management Inc	⚙️	3,00
Banco Bilbao Vizcaya...	🏦	2,79
Synopsys Inc	📄	2,74
Eaton Corp PLC	⚙️	2,72
Schneider Electric SE	⚙️	2,56
Ecolab Inc	🏭	2,54
% Primi 10 Titoli sul Patrimonio		29,38
Numero Complessivo di Titoli Azionari		62
Numero Complessivo di Titoli Obbligazionari		0

### Distribuzione Settoriale %

Fondo	%
<b>Ciclico</b>	<b>17,17</b>
Materie Prime	4,50
Beni di Consumo Ciclici	6,33
Finanza	6,34
Immobiliare	-
<b>Sensibile</b>	<b>65,60</b>
Telecomunicazioni	4,31
Energia	-
Beni Industriali	40,01
Tecnologia	21,28
<b>Difensivo</b>	<b>17,23</b>
Beni Difensivi	0,59
Salute	9,95
Servizi di Pubblica Utilità	6,69

### Ripartizione Geografica %

Fondo	%
<b>America</b>	<b>55,52</b>
Stati Uniti	51,97
Canada	1,89
America Latina e Centrale	1,66
<b>Europa</b>	<b>29,74</b>
Regno Unito	7,83
Europa Occidentale - Euro	15,10
Europa Occidentale - Non Euro	6,81
Europa dell'Est	0,00
Africa	0,00
Medio Oriente	0,00
<b>Asia</b>	<b>14,75</b>
Giappone	5,45
Australasia	0,00
Asia - Paesi Sviluppati	5,64
Asia - Emergente	3,65

### Anagrafica

Società di Gestione	Goldman Sachs Asset Management B.V.	Patrimonio Classe (Mln)	0,02 EUR	Investimento Min. Ingresso	-
Telefono	+31-703781781	Domicilio	LUSSEMBURGO	Investimento Min. Successivo	-
Web	https://am.gs.com/	Valuta del Fondo	EUR	T.E.R.	-
Data di Partenza	29/01/2020	UCITS	Si	Spese correnti	1,05%
Nome del Gestore	-	Inc/Acc	Acc	Commissione di incentivo	-
Data Inizio Gestione	01/01/2019	ISIN	LU1673806896		
NAV (21/07/2022)	EUR 276,95				

See disclosures for more details

© 2026 Morningstar Italia. Tutti i diritti sono riservati. Le informazioni qui contenute: (1) sono proprietà di Morningstar, (2) non possono essere copiate, (3) non costituiscono consiglio di investimento; (4) sono fornite con scopi informativi; (5) sono ritenute attendibili da Morningstar che, pertanto, ne garantisce il maggior grado di accuratezza e completezza possibile, fatto salvo il caso in cui queste Le siano state fornite in modo errato e/o non completo dalle relative società prodotte; (6) sono estratte dai dati del fondo disponibili e riferiti a date temporali diverse. Morningstar non è responsabile per qualunque danno o perdita derivante da qualunque uso delle informazioni e chi visiona tali informazioni sarà responsabile dell'uso che andrà a farne. Non vi è naturalmente garanzia alcuna che i risultati del passato trovino un riscontro nel futuro.

# Goldman Sachs Global Equity Impact Opportunities - R Cap EUR

Patrimonio Netto (Mln)

191,44 EUR

(30/04/2026)