

# Neuberger Berman EMD Corporate - Social and Environmental Transition Fund Class

Categoria Morningstar™

USD M Accumulating

Benchmark Morningstar

Morningstar Emerging Markets Corporate

Bond 10% China Capped GR USD

Usato nel Report

Benchmark Dichiarato

JPM ESG CEMBI Diversified TR USD

Morningstar Rating™

★★

## Obiettivo d'Investimento Dichiarato

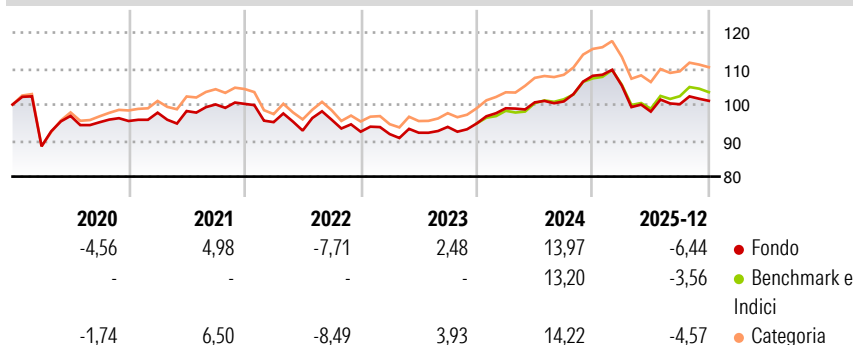
Il fondo mira ad aumentare il valore delle sue azioni attraverso una combinazione di crescita e reddito derivante da investimenti in obbligazioni societarie (titoli di debito) emesse in paesi dei mercati emergenti. Gli investimenti saranno effettuati principalmente in valute forti ma fino ad un terzo del portafoglio potrà essere denominato in valute locali. Gli investimenti saranno effettuati principalmente in obbligazioni societarie ma fino ad un terzo del portafoglio potrà essere in titoli di Stato. Gli investimenti possono essere effettuati in titoli di debito di tipo investment grade, ad alto rendimento o privi di rating. L'investment grade si riferisce agli emittenti sovrani e societari con un rating creditizio più elevato.

## Misure di Rischio

3Y Alpha	-1,22	3Y Sharpe Ratio	0,03
3Y Beta	0,87	3Y Std Dev	6,52
3Y R-Squared	93,06	3Y Risk	Med
3Y Info Ratio	-1,24	5Y Risk	Med
3Y Tracking Error	1,36	10Y Risk	-

Basati su Morningstar Emerging Markets Corporate Bond 10% China Capped GR USD (dove applicabile)


## Rendimenti



Rend. Cumulati %	Fondo	Bmk	Cat	Rendimenti Trimestrali %	Q1	Q2	Q3	Q4
3-Mesi	1,13	0,83	1,21	2026	-	-	-	-
6-Mesi	3,68	5,21	4,49	2025	-2,52	-6,87	2,09	0,94
1-Anno	-5,54	-2,56	-3,98	2024	4,44	1,66	0,25	7,07
3-Anni Ann.ti	3,18	4,80	4,31	2023	-0,72	0,42	1,75	1,02
5-Anni Ann.ti	1,34	2,28	2,14	2022	-5,06	-2,46	3,24	-3,47
10-Anni Ann.ti	-	-	-					

Rendimenti aggiornati al 14/01/2026

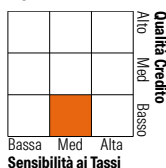
## Portafoglio 30/11/2025



Asset Allocation %	Netta
Azioni	0,00
Obbligazioni	98,43
Liquidità	1,57
Altro	0,00

## Fixed Income Style

Box™



Sensibilità ai Tassi

## Fondo







## Credit Quality %

	0		0
AAA	1,00	BBB	26,56
AA	3,87	BB	33,62
A	14,17	B	16,05
		Below B	2,49
		Not Rated	2,24

## Titoli principali

Nome	Settore	%
F/C Us 2yr Note (Cbt) Mar26	—	2,53
F/C Us 5yr Note (Cbt) Mar26	—	1,24
Grupo Nutresa Sa	—	1,07
Ivory Coast (Republic Of)	—	0,90
Prosus NV	—	0,85
First Quantum Minerals Ltd.	—	0,85
Azule Energy Finance PLC	—	0,80
MTR Corporation (C.I.) Limited	—	0,76
TSMC Global Ltd.	—	0,74
% Primi 10 Titoli sul Patrimonio		9,74
Numero Complessivo di Titoli Azionari		0
Numero Complessivo di Titoli Obbligazionari		340

## Fixed Income Sector Weightings %

 Governativo	6,02
 Societario	92,40
 Cartolarizzazioni	0,00
 Enti Locali	0,00
 Liquidità ed equivalenti	1,58
 Derivati	0,00

Coupon Range %	Fondo
0 coupon	0,18
Da 0 a 4 cedole	16,37
Da 4 a 6 cedole	36,80
Da 6 a 8 cedole	27,19
Da 8 a 10 cedole	16,89
Da 10 a 12 cedole	0,87
Oltre 12 cedole	1,71

## Scadenze %

da 1 a 3	15,97
da 3 a 5	30,59
da 5 a 7	21,40
da 7 a 10	17,68
da 10 a 15	4,29
da 15 a 20	1,59
da 20 a 30	5,69
oltre 30	1,16

## Anagrafica

Società di Gestione	Neuberger Berman Asset Management Ireland Limited	Patrimonio Classe (Mln)	0,42 USD	Investimento Min. Ingresso	1.000 USD
Telefono	-	(14/01/2026)	-	Investimento Min. Successivo	-
Web	-	Domicilio	IRLANDA	T.E.R.	2,60%
Data di Partenza	03/10/2017	Valuta del Fondo	USD	Spese correnti	2,60%
Nome del Gestore	-	UCITS	Si	Commissione di incentivo	-
Data Inizio Gestione	28/06/2013	Inc/Acc	Acc		
NAV (14/01/2026)	USD 11,33	ISIN	IE00BDFBJD42		

# Neuberger Berman EMD Corporate - Social and Environmental Transition Fund Class

Patrimonio Netto (Mln) 123,74 USD

USD M Accumulating