

# Quaero Capital Funds (Lux) - Accessible Clean Energy C-EUR

## Categoria Morningstar™

Azionari Altri Settori

## Benchmark Morningstar

Not Categorized  
Usato nel Report

## Benchmark Dichiarato

MSCI World NR EUR

## Morningstar Rating™

Senza rating

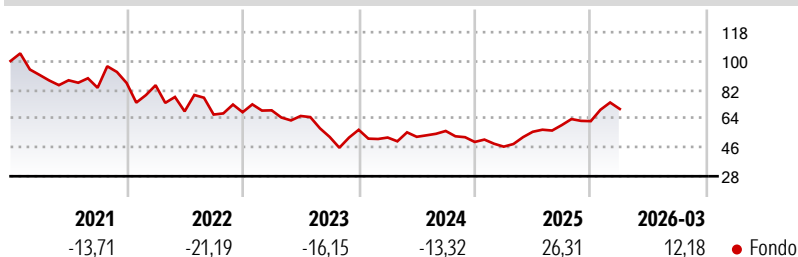
### Obiettivo d'Investimento Dichiarato

The investment objective of the Sub-Fund is to contribute to decarbonisation by investing and taking an active role along the clean energy value chain while outperforming global equity markets (mid-large capitalizations). The Sub-Fund is categorized as a SFDR Article 9 Product. There can be no assurance that the Sub-Fund will achieve its objectives. The Sub-Fund is actively managed. This means that the Sub-Investment Manager is free to select investments with the aim of achieving the Sub-Fund's objectives.

### Misure di Rischio

3Y Alpha	-	3Y Sharpe Ratio	0,00
3Y Beta	-	3Y Std Dev	22,95
3Y R-Squared	-	3Y Risk	-
3Y Info Ratio	-	5Y Risk	-
3Y Tracking Error	-	10Y Risk	-

### Rendimenti



### Rend. Cumulati %

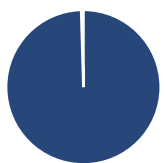
Periodo	Fondo
3-Mesi	12,72
6-Mesi	22,92
1-Anno	63,82
3-Anni Ann.ti	6,83
5-Anni Ann.ti	-2,57
10-Anni Ann.ti	-

Rendimenti aggiornati al 29/04/2026

### Rendimenti

Periodo	Q1	Q2	Q3	Q4
2026	12,18	-	-	-
2025	-5,93	19,99	7,49	4,10
2024	-8,49	0,90	6,91	-12,20
2023	1,76	-5,14	-19,94	8,49
2022	-1,64	-19,25	-2,89	2,17

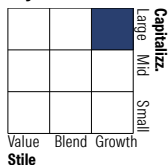
### Portafoglio 31/03/2026



#### Asset Allocation %

Azioni	99,54
Obbligazioni	0,00
Liquidità	0,46
Altro	0,00

#### Style Box Azionaria

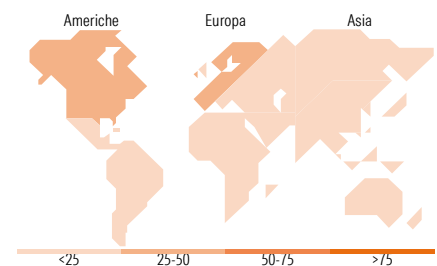


#### Mkt Cap %

Capitalizzazione	Fondo
Giant	30,77
Large	43,98
Medium	16,66
Small	7,47
Micro	1,12

#### Capitalizzazione media di mercato

Ave Mkt Cap USD	64.050,8
	1



### Titoli principali

Nome	Settore	%
GE Vernova Inc	⚙️	5,82
Taiwan Semiconductor...	📄	5,39
Vertiv Holdings Co Class A	⚙️	5,32
ASML Holding NV	📄	4,73
Sociedad Quimica Y Minera De...	🏭	4,39
Prysman SpA	⚙️	4,33
Nextpower Inc Class A	📄	4,22
Brookfield Renewable Corp...	💡	4,09
Elia Group SA/NV	💡	3,94
Grenergy Renovables SA	⚙️	3,78
% Primi 10 Titoli sul Patrimonio		46,00
Numero Complessivo di Titoli Azionari		31
Numero Complessivo di Titoli Obbligazionari		0

### Distribuzione Settoriale %

Settore	Fondo
<b>Ciclico</b>	<b>12,84</b>
Materie Prime	7,08
Beni di Consumo Ciclici	2,39
Finanza	3,37
Immobiliare	-
<b>Sensibile</b>	<b>62,83</b>
Telecomunicazioni	-
Energia	-
Beni Industriali	43,66
Tecnologia	19,17
<b>Difensivo</b>	<b>24,34</b>
Beni Difensivi	-
Salute	-
Servizi di Pubblica Utilità	24,34

### Ripartizione Geografica %

Regione	Fondo
<b>America</b>	<b>42,33</b>
Stati Uniti	37,92
Canada	0,00
America Latina e Centrale	4,41
<b>Europa</b>	<b>42,45</b>
Regno Unito	0,00
Europa Occidentale - Euro	42,45
Europa Occidentale - Non Euro	0,00
Europa dell'Est	0,00
Africa	0,00
Medio Oriente	0,00
<b>Asia</b>	<b>15,22</b>
Giappone	2,97
Australasia	0,89
Asia - Paesi Sviluppati	7,80
Asia - Emergente	3,56

### Anagrafica

Società di Gestione	Quaero Capital SA	Patrimonio Classe (Mln)	3,34 EUR	Investimento Min. Ingresso	5.000.000 EUR
Telefono	+ 41 22 518 83 00	(29/04/2026)		Investimento Min. Successivo	-
Web	www.quaerocapital.com	Domicilio	LUSSEMBURGO	T.E.R.	1,66%
Data di Partenza	07/11/2017	Valuta del Fondo	EUR	Spese correnti	1,59%
Nome del Gestore	-	UCITS	Si	Commissione di incentivo	12,00%
Data Inizio Gestione	21/09/2017	Inc/Acc	Acc		
NAV (29/04/2026)	EUR 164,18	ISIN	LU1710458354		
Patrimonio Netto (Mln)	67,27 USD				

(31/03/2026)