

Invesco Funds- Invesco China Focus Equity Fund Z Accumulation USD

Categoria Morningstar™

Azionari Cina

Benchmark Morningstar

 Morningstar China Target Market Exposure NR USD
 Usato nel Report

Benchmark Dichiarato

MSCI China 10/40 NR USD

Morningstar Rating™

★★★

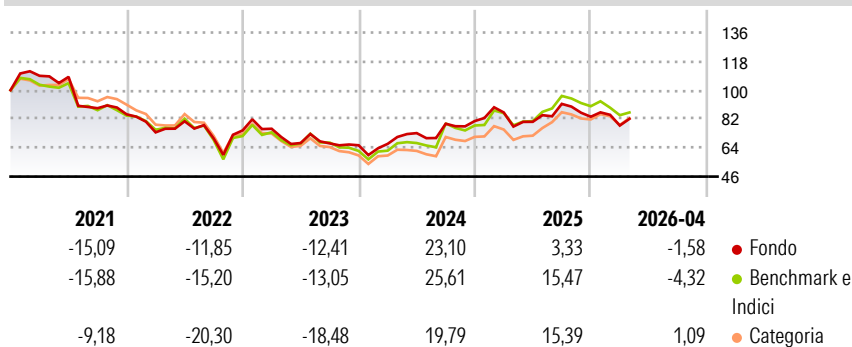
Obiettivo d'Investimento Dichiarato

L'obiettivo del Comparto è conseguire la crescita del capitale nel lungo termine investendo in azioni o titoli legati ad azioni di società esposte alla Cina. Il Consulente per gli investimenti mira a investire le attività del Comparto principalmente in titoli azionari o legati ad azioni quotati, emessi da (i) società e altri organismi con sede legale in Cina, (ii) società che, pur essendo ubicate al di fuori della Cina, svolgono le loro attività commerciali prevalentemente in tale paese, o (iii) società holding, le cui partecipazioni siano investite prevalentemente in società controllate con sede legale in Cina.

Misure di Rischio

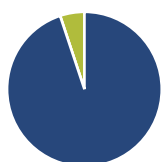
3Y Alpha	-1,63	3Y Sharpe Ratio	0,20
3Y Beta	0,80	3Y Std Dev	18,58
3Y R-Squared	86,01	3Y Risk	-Med
3Y Info Ratio	-0,31	5Y Risk	-Med
3Y Tracking Error	8,86	10Y Risk	-Med

Basati su Morningstar China Target Market Exposure NR USD (dove applicabile)

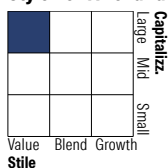
Rendimenti


Rend. Cumulati %	Fondo	Bmk	Cat	Rendimenti Trimestrali %	Q1	Q2	Q3	Q4
3-Mesi	-2,06	-4,72	-0,81	2026	-6,60	-	-	-
6-Mesi	-1,63	-7,06	1,20	2025	6,64	-6,79	13,98	-8,79
1-Anno	1,17	3,62	13,45	2024	1,37	10,08	7,99	2,15
3-Anni Ann.ti	5,46	7,13	6,38	2023	1,41	-11,77	-0,33	-1,78
5-Anni Ann.ti	-3,67	-2,49	-4,13	2022	-13,30	9,42	-13,25	7,11
10-Anni Ann.ti	4,86	6,31	5,11					

Rendimenti aggiornati al 18/05/2026

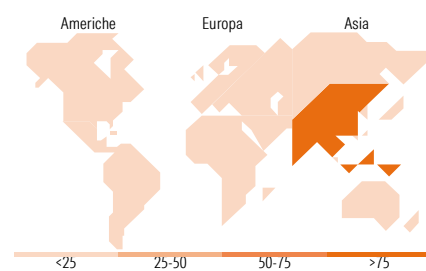
Portafoglio 30/04/2026


Asset Allocation %	Netta
● Azioni	94,90
● Obbligazioni	0,02
● Liquidità	5,08
● Altro	0,00

Style Box Azionaria


Mkt Cap %	Fondo
Giant	60,96
Large	23,38
Medium	12,85
Small	0,60
Micro	2,22

Capitalizzazione media di mercato	Fondo
Ave Mkt Cap USD	50.903,22


Titoli principali

Nome	Settore	%
Alibaba Group Holding Ltd...	🏠	9,76
Tencent Holdings Ltd	📱	9,18
China Construction Bank Corp...	🏦	5,45
Dongfang Electric Corp Ltd...	⚙️	4,50
Victory Giant Technology...	💻	4,39
Invesco US Dollar Liqdy...	-	4,05
Zijin Mining Group Co Ltd...	🏭	3,69
Nan Ya Plastics Corp	🏭	3,58
MediaTek Inc	💻	3,51
Industrial And Commercial...	🏠	3,41
% Primi 10 Titoli sul Patrimonio		51,52
Numero Complessivo di Titoli Azionari		48
Numero Complessivo di Titoli Obbligazionari		0

Distribuzione Settoriale %

	Fondo
Ciclico	52,02
🏠 Materie Prime	8,27
🏠 Beni di Consumo Ciclici	23,38
🏠 Finanza	18,43
🏠 Immobiliare	1,95
Sensibile	37,35
📱 Telecomunicazioni	13,89
⚡ Energia	-
⚙️ Beni Industriali	11,79
💻 Tecnologia	11,67
Difensivo	10,63
🏠 Beni Difensivi	0,52
🏠 Salute	7,49
💡 Servizi di Pubblica Utilità	2,62

Ripartizione Geografica %

	Fondo
America	0,00
Stati Uniti	0,00
Canada	0,00
America Latina e Centrale	0,00
Europa	0,00
Regno Unito	0,00
Europa Occidentale - Euro	0,00
Europa Occidentale - Non Euro	0,00
Europa dell'Est	0,00
Africa	0,00
Medio Oriente	0,00
Asia	100,00
Giappone	0,00
Australasia	0,00
Asia - Paesi Sviluppati	8,71
Asia - Emergente	91,29

Anagrafica

Società di Gestione	Invesco Management S.A.	Patrimonio Classe (Mln)	13,93 USD	Investimento Min. Ingresso	1.000 EUR
Telefono	(+353) 1 4398100	(18/05/2026)		Investimento Min. Successivo	-
Web	www.invescomanagement.com	Domicilio	LUSSEMBURGO	T.E.R.	1,18%
Data di Partenza	22/11/2017	Valuta del Fondo	USD	Spese correnti	1,20%
Nome del Gestore	-	UCITS	Si	Commissione di incentivo	-
Data Inizio Gestione	15/12/2011	Inc/Acc	Acc		
NAV (18/05/2026)	USD 10,60	ISIN	LU1701634195		

Invesco Funds- Invesco China Focus Equity Fund Z Accumulation USD

Patrimonio Netto (Mln) 177,66 USD

(30/04/2026)