Invesco Funds - Invesco Sustainable Pan European Systematic Equity Fund A CZK

Acc CZK

Categoria Morningstar™
Azioni Europa Large Cap Blend

Benchmark Morningstar
Morningstar Developed Europe Target Market Exposure NR EUR
Usato nel Report

Benchmark Dichiarato
MSCI Europe NR EUR

Morningstar Rating™
★★★

Obiettivo d'Investimento Dichiarato

L'obiettivo del Comparto è conseguire l'apprezzamento del capitale nel lungo termine investendo almeno due terzi delle attività totali (senza tenere conto delle attività liquide accessorie) in un portafoglio diversificato di azioni di società con sede legale in un paese europeo, o che esercitino le loro attività commerciali prevalentemente in paesi europei, che siano quotate su borse europee riconosciute. La selezione titoli avviene tramite un processo d'investimento estremamente strutturato e chiaramente definito. Gli indicatori quantitativi disponibili per ciascun titolo dell'universo d'investimento vengono analizzati e utilizzati dal Consulente per gli investimenti per valutare i vantaggi relativi dell'investimento in ciascun titolo....

Rendimenti

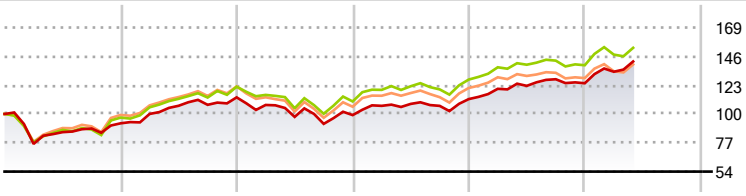

2020	2021	2022	2023	2024	2025-05	
-7,46	22,40	-12,51	12,90	11,30	13,95	Fondo
-2,91	25,42	-9,67	15,89	8,98	9,99	Benchmark e Indici
-1,25	22,95	-13,22	14,23	6,85	8,55	Categoria

Misure di Rischio

3Y Alpha	1,16	3Y Sharpe Ratio	0,68
3Y Beta	0,86	3Y Std Dev	12,18
3Y R-Squared	93,65	3Y Risk	Basso
3Y Info Ratio	0,06	5Y Risk	Basso
3Y Tracking Error	3,60	10Y Risk	-

Basati su Morningstar Developed Europe Target Market Exposure NR EUR (dove applicabile)

Rend. Cumulati %	Fondo	Bmk	Cat
3-Mesi	1,93	1,00	2,02
6-Mesi	10,86	8,32	7,32
1-Anno	12,67	7,68	6,01
3-Anni Ann.ti	12,14	12,89	11,41
5-Anni Ann.ti	10,17	11,45	9,82
10-Anni Ann.ti	-	-	-

Rendimenti aggiornati al 01/07/2025

Rendimenti Trimestrali %	Q1	Q2	Q3	Q4
2025	7,38	-	-	-
2024	7,33	1,95	4,33	-2,51
2023	7,46	1,44	-1,45	5,10
2022	-5,37	-8,87	-5,70	7,58
2021	8,09	6,51	0,70	5,57

Portafoglio 31/05/2025

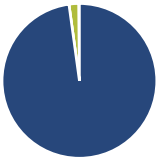

Asset Allocation %	Netta
Azioni	97,82
Obbligazioni	0,00
Liquidità	2,01
Altro	0,16

Style Box Azionaria

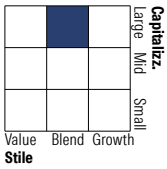

Mkt Cap %	Fondo
Giant	19,86
Large	44,58
Medium	35,11
Small	0,45
Micro	0,00

Capitalizzazione media di mercato	Fondo
Ave Mkt Cap EUR	25.479,95

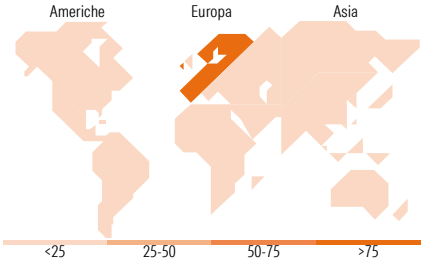

Titoli principali

Nome	Settore	%
Novartis AG Registered Shares		2,29
Roche Holding AG		2,04
Koninklijke Ahold Delhaize NV		1,92
Anheuser-Busch InBev SA/NV		1,90
Aena SME SA		1,80
Allianz SE		1,78
Generali		1,60
AXA SA		1,56
GSK PLC		1,49
Orange SA		1,46
% Primi 10 Titoli sul Patrimonio		17,82
Numero Complessivo di Titoli Azionari		151
Numero Complessivo di Titoli Obbligazionari		0

Distribuzione Settoriale %	Fondo
Ciclico	**31,86**
Materie Prime	3,79
Beni di Consumo Ciclici	6,46
Finanza	21,43
Immobiliare	0,17
Sensibile	**38,85**
Telecomunicazioni	11,00
Energia	-
Beni Industriali	22,00
Tecnologia	5,85
Difensivo	**29,29**
Beni Difensivi	12,89
Salute	14,42
Servizi di Pubblica Utilità	1,98

Ripartizione Geografica %	Fondo
America	**1,77**
Stati Uniti	1,77
Canada	0,00
America Latina e Centrale	0,00
Europa	**98,11**
Regno Unito	16,65
Europa Occidentale - Euro	54,84
Europa Occidentale - Non Euro	26,61
Europa dell'Est	0,00
Africa	0,00
Medio Oriente	0,00
Asia	**0,12**
Giappone	0,00
Australasia	0,00
Asia - Paesi Sviluppati	0,00
Asia - Emergente	0,12

Anagrafica

Società di Gestione	Invesco Management S.A.
Telefono	(+353) 1 4398100
Web	www.invescomanagement company.lu
Data di Partenza	22/11/2017
Nome del Gestore	-
Patrimonio Classe (Mln) (01/07/2025)	1,80 CZK
Domicilio	LUSSEMBURGO
Valuta del Fondo	CZK
UCITS	Si
Inc/Acc	Acc
Investimento Min. Ingresso	35.000 CZK
Investimento Min. Successivo	-
T.E.R.	-
Spese correnti	1,59%
Commissione di incentivo	-

© 2025 Morningstar Italia. Tutti i diritti sono riservati. Le informazioni qui contenute: (1) sono proprietà di Morningstar, (2) non possono essere copiate, (3) non costituiscono consiglio di investimento; (4) sono fornite con scopi informativi; (5) sono ritenute attendibili da Morningstar che, pertanto, ne garantisce il maggior grado di accuratezza e completezza possibile, fatto salvo il caso in cui queste Le siano state fornite in modo errato e/o non completo dalle relative società prodotto; (6) sono estratte dai dati del fondo disponibili e riferiti a date temporali diverse. Morningstar non è responsabile per qualunque danno o perdita derivante da qualunque uso delle informazioni e chi visiona tali informazioni sarà responsabile dell'uso che andrà a farne. Non vi è naturalmente garanzia alcuna che i risultati del passato trovino un riscontro nel futuro.

Invesco Funds - Invesco Sustainable Pan European Systematic Equity Fund A CZK

Data Inizio Gestione	31/05/2023	ISIN	LU1701701994
NAV (02/07/2025)	CZK 417,63		
Patrimonio Netto (Mln)	1.020,84 EUR		
(31/05/2025)			

Acc CZK

© 2025 Morningstar Italia. Tutti i diritti sono riservati. Le informazioni qui contenute: (1) sono proprietà di Morningstar, (2) non possono essere copiate, (3) non costituiscono consiglio di investimento; (4) sono fornite con scopi informativi; (5) sono ritenute attendibili da Morningstar che, pertanto, ne garantisce il maggior grado di accuratezza e completezza possibile, fatto salvo il caso in cui queste Le siano state fornite in modo errato e/o non completo dalle relative società prodotto; (6) sono estratte dai dati del fondo disponibili e riferiti a date temporali diverse. Morningstar non è responsabile per qualunque danno o perdita derivante da qualunque uso delle informazioni e chi visiona tali informazioni sarà responsabile dell'uso che andrà a farne. Non vi è naturalmente garanzia alcuna che i risultati del passato trovino un riscontro nel futuro.