

# Goldman Sachs Global Sustainable Equity - T Dis EUR

## Categoria Morningstar™

Azionari Internazionali Large Cap Growth

## Benchmark Morningstar

Morningstar Global Growth Target Market

Exposure NR USD

Usato nel Report

## Benchmark Dichiarato

MSCI World NR EUR

## Morningstar Rating™

Senza rating

### Obiettivo d'Investimento Dichiarato

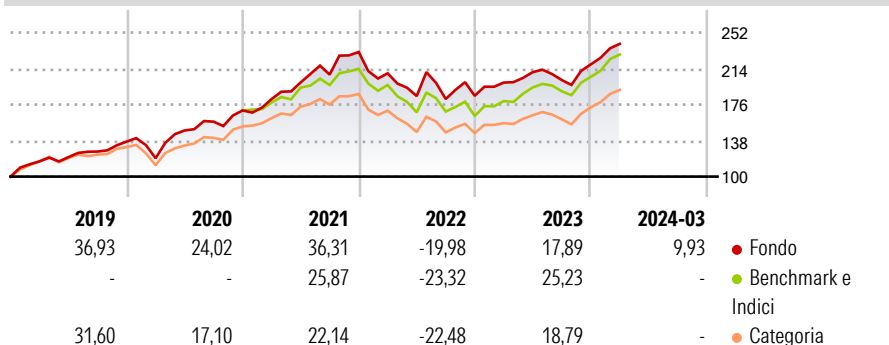
Il comparto investe principalmente in un portafoglio diversificato composto da azioni e/o titoli trasferibili emessi da società che si adeguano ad una politica di sviluppo sostenibile e che si dimostrano in grado di conciliare il rispetto per l'ambiente e i principi sociali (ad esempio le questioni dei diritti umani, delle discriminazioni, del lavoro minorile) con buone performance finanziarie. Sulla base del principio del "Bestin Class" saranno scelte le compagnie che dimostreranno di soddisfare maggiormente questi criteri.

### Misure di Rischio

3Y Alpha	0,97	3Y Sharpe Ratio	0,55
3Y Beta	1,04	3Y Std Dev	17,28
3Y R-Squared	94,54	3Y Risk	-
3Y Info Ratio	0,20	5Y Risk	-
3Y Tracking Error	4,80	10Y Risk	-

Basati su Morningstar Global Growth Target Market Exposure NR USD (dove applicabile)

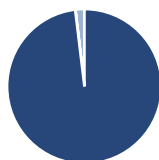
### Rendimenti



Rend. Cumulati %	Fondo	Bmk	Cat	Rendimenti Trimestrali %	Q1	Q2	Q3	Q4
3-Mesi	4,11	9,98	5,39	2026	-	-	-	-
6-Mesi	18,33	12,27	6,21	2025	-	-	-	-
1-Anno	16,89	19,34	9,06	2024	9,93	-	-	-
3-Anni Ann.ti	7,12	18,40	10,89	2023	7,52	5,54	-3,95	8,15
5-Anni Ann.ti	14,34	11,87	6,08	2022	-9,74	-11,48	-1,64	1,83
10-Anni Ann.ti	12,70	13,25	9,69					

Rendimenti aggiornati al 23/04/2024

### Portafoglio 28/02/2026



#### Asset Allocation %

- Azioni
- Obbligazioni
- Liquidità
- Altro

#### Netta

98,09  
0,00  
0,06  
1,85

#### Style Box Azionaria

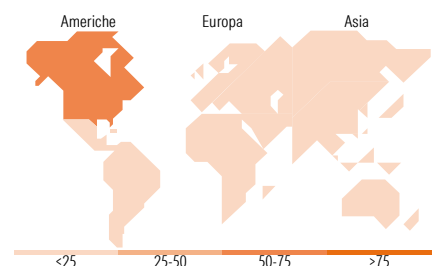


#### Mkt Cap %

Fondo  
Giant 57,50  
Large 32,91  
Medium 9,59  
Small 0,00  
Micro 0,00

#### Capitalizzazione media di mercato

Fondo  
Ave Mkt Cap EUR 295.547,26



### Titoli principali

Nome	Settore	%
Apple Inc	IT	6,05
NVIDIA Corp	IT	5,78
Alphabet Inc Class A	IT	3,50
Amazon.com Inc	IT	3,41
Broadcom Inc	IT	3,31
Microsoft Corp	IT	3,27
Eli Lilly and Co	Pharma	3,08
JPMorgan Chase & Co	Finanza	2,94
Schneider Electric SE	Industria	2,67
National Grid PLC	Utilità	2,54
% Primi 10 Titoli sul Patrimonio		36,54
Numero Complessivo di Titoli Azionari		49
Numero Complessivo di Titoli Obbligazionari		0

### Distribuzione Settoriale %

Settore	Fondo
<b>Ciclico</b>	<b>30,77</b>
Materie Prime	3,39
Beni di Consumo Ciclici	13,12
Finanza	14,26
Immobiliare	-
<b>Sensibile</b>	<b>48,83</b>
Telecomunicazioni	6,95
Energia	-
Beni Industriali	11,98
Tecnologia	29,89
<b>Difensivo</b>	<b>20,40</b>
Beni Difensivi	4,84
Salute	12,98
Servizi di Pubblica Utilità	2,59

### Ripartizione Geografica %

Regione	Fondo
<b>America</b>	<b>69,82</b>
Stati Uniti	69,82
Canada	0,00
America Latina e Centrale	0,00
<b>Europa</b>	<b>23,86</b>
Regno Unito	9,87
Europa Occidentale - Euro	12,61
Europa Occidentale - Non Euro	1,38
Europa dell'Est	0,00
Africa	0,00
Medio Oriente	0,00
<b>Asia</b>	<b>6,31</b>
Giappone	3,26
Australasia	0,00
Asia - Paesi Sviluppati	3,05
Asia - Emergente	0,00

### Anagrafica

Società di Gestione	Goldman Sachs Asset Management B.V.	Patrimonio Classe (Mln)	0,21 EUR	Investimento Min. Ingresso	-
Telefono	+31-703781781	Domicilio	LUSSEMBURGO	Investimento Min. Successivo	-
Web	https://am.gs.com/	Valuta del Fondo	EUR	T.E.R.	-
Data di Partenza	06/12/2017	UCITS	Si	Spese correnti	0,70%
Nome del Gestore	-	Inc/Acc	Inc	Commissione di incentivo	-
Data Inizio Gestione	01/07/2024	ISIN	LU1687288321		
NAV (23/04/2024)	EUR 45,06				

# Goldman Sachs Global Sustainable Equity - T Dis EUR

Patrimonio Netto (Mln) 915,30 EUR

(28/02/2026)