

# Goldman Sachs Emerging Markets Equity Income - R Cap USD

## Categoria Morningstar™

Azionari Paesi Emergenti

## Benchmark Morningstar

Morningstar Emerging Markets Target

Market Exposure NR USD

Usato nel Report

## Benchmark Dichiarato

MSCI EM NR EUR

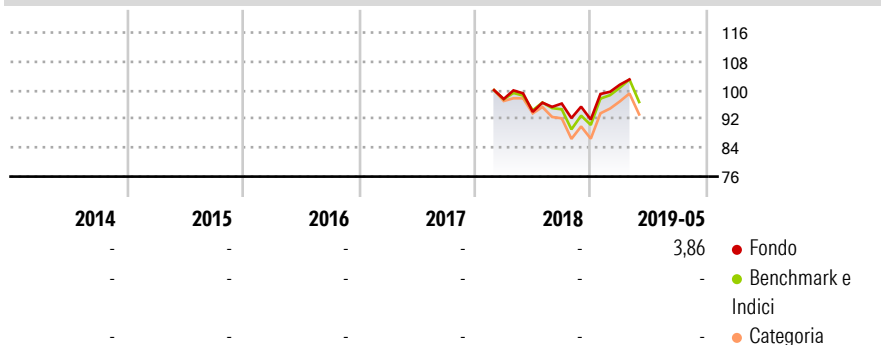
## Morningstar Rating™

Senza rating

### Obiettivo d'Investimento Dichiarato

Questo comparto investe essenzialmente in un portafoglio diversificato di azioni emesse da società costituite, quotate o negoziate nella regione dell'Asia Pacifico e che offre un rendimento del dividendo interessante.

### Rendimenti



### Misure di Rischio

3Y Alpha	-	3Y Sharpe Ratio	-
3Y Beta	-	3Y Std Dev	-
3Y R-Squared	-	3Y Risk	-
3Y Info Ratio	-	5Y Risk	-
3Y Tracking Error	-	10Y Risk	-

Basati su Morningstar Emerging Markets Target Market Exposure NR USD (dove applicabile)

### Rend. Cumulati %

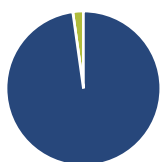
	Fondo	Bmk	Cat
3-Mesi	-5,66	8,09	8,69
6-Mesi	2,14	20,16	20,46
1-Anno	-4,27	24,31	24,06
3-Anni Ann.ti	-	13,77	12,86
5-Anni Ann.ti	-	5,03	3,94
10-Anni Ann.ti	-	-	-

Rendimenti aggiornati al 23/05/2019

### Rendimenti

	Q1	Q2	Q3	Q4
Trimestrali %				
2026	-	-	-	-
2025	-	-	-	-
2024	-	-	-	-
2023	-	-	-	-
2022	-	-	-	-

### Portafoglio 30/11/2025



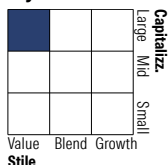
#### Asset Allocation %

- Azioni
- Obbligazioni
- Liquidità
- Altro

#### Netta

97,79  
0,00  
2,21  
0,00

#### Style Box Azionaria

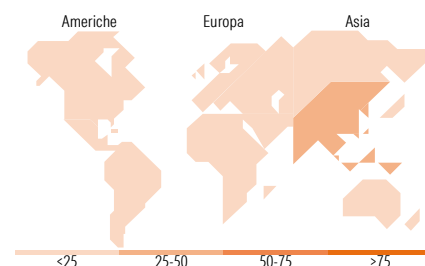


#### Mkt Cap %

Giant	58,04
Large	27,75
Medium	12,49
Small	1,15
Micro	0,57

#### Capitalizzazione media di mercato

Ave Mkt Cap EUR	47.761,96
-----------------	-----------



### Titoli principali

Nome	Settore	%
Taiwan Semiconductor...		9,25
Samsung Electronics Co Ltd		6,82
Tencent Holdings Ltd		5,80
Alibaba Group Holding Ltd...		4,32
PICC Property and Casualty...		2,07
KB Financial Group Inc		2,03
Power Grid Corp Of India Ltd		1,72
China Construction Bank Corp...		1,67
Ping An Insurance (Group)...		1,60
China Hongqiao Group Ltd		1,35
% Primi 10 Titoli sul Patrimonio		36,64
Numero Complessivo di Titoli Azionari		98
Numero Complessivo di Titoli Obbligazionari		0

### Distribuzione Settoriale %

	Fondo
<b>Ciclico</b>	<b>50,03</b>
Materie Prime	4,62
Beni di Consumo Ciclici	10,21
Finanza	32,39
Immobiliare	2,80
<b>Sensibile</b>	<b>41,97</b>
Telecomunicazioni	9,05
Energia	4,75
Beni Industriali	2,93
Tecnologia	25,23
<b>Difensivo</b>	<b>8,01</b>
Beni Difensivi	3,51
Salute	0,92
Servizi di Pubblica Utilità	3,57

### Ripartizione Geografica %

	Fondo
<b>America</b>	<b>8,59</b>
Stati Uniti	0,00
Canada	0,00
America Latina e Centrale	8,59
<b>Europa</b>	<b>14,60</b>
Regno Unito	0,00
Europa Occidentale - Euro	3,23
Europa Occidentale - Non Euro	0,00
Europa dell'Est	3,81
Africa	3,07
Medio Oriente	4,49
<b>Asia</b>	<b>76,81</b>
Giappone	0,00
Australasia	0,00
Asia - Paesi Sviluppati	32,19
Asia - Emergente	44,62

### Anagrafica

Società di Gestione	Goldman Sachs Asset Management B.V.	Patrimonio Classe (Mln)	0,05 USD	Investimento Min. Ingresso	-
Telefono	+31-703781781	(23/05/2019)		Investimento Min. Successivo	-
Web	https://am.gs.com/	Domicilio	LUSSEMBURGO	T.E.R.	-
Data di Partenza	01/02/2018	Valuta del Fondo	USD	Spese correnti	1,15%
Nome del Gestore	-	UCITS	Si	Commissione di incentivo	-
Data Inizio Gestione	06/11/2023	Inc/Acc	Acc		
NAV (23/05/2019)	USD 207,03	ISIN	LU1703069960		

# Goldman Sachs Emerging Markets Equity Income - R Cap USD

Patrimonio Netto (Mln)	98,22 EUR
(30/11/2025)	