

# THEAM Quant - Equity Eurozone GURU C EUR Capitalisation

## Categoria Morningstar™

Azionari Area Euro Large Cap

## Benchmark Morningstar

Morningstar Developed Eurozone Target

Market Exposure NR EUR

Usato nel Report

## Benchmark Dichiarato

EURO STOXX NR EUR

## Morningstar Rating™

★★★★★

### Obiettivo d'Investimento Dichiarato

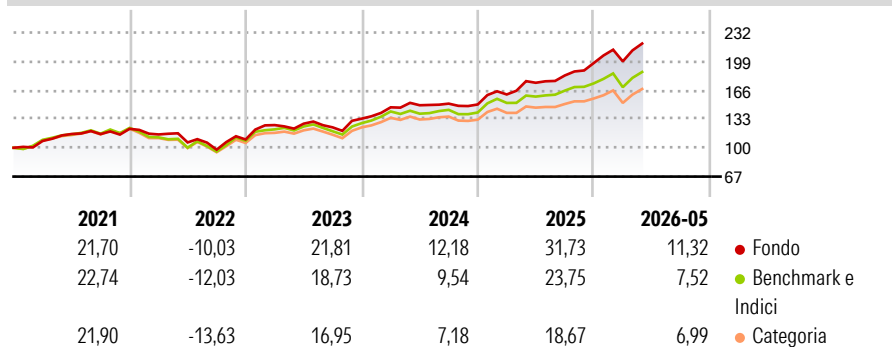
The objective of the Sub-fund is to increase the value of its assets over the medium term by being exposed to a dynamic basket of equities from the European Economic and Monetary Union of the European Union (the Eurozone), the components of which are chosen using a systematic selection method based on a fundamental analysis of companies while taking into account Environmental, Social and Governance (ESG) criteria. The Sub-fund will not invest more than 10% of its net assets in units or shares of UCITS or other UCIs.

### Misure di Rischio

3Y Alpha	5,71	3Y Sharpe Ratio	1,53
3Y Beta	0,93	3Y Std Dev	11,39
3Y R-Squared	91,96	3Y Risk	-Med
3Y Info Ratio	1,69	5Y Risk	-Med
3Y Tracking Error	3,35	10Y Risk	Med

Basati su Morningstar Developed Eurozone Target Market Exposure NREUR (dove applicabile)

### Rendimenti



### Rend. Cumulati %

	Fondo	Bmk	Cat
3-Mesi	13,21	11,04	10,12
6-Mesi	17,37	13,74	11,97
1-Anno	28,78	23,17	18,92
3-Anni Ann.ti	21,22	15,88	13,48
5-Anni Ann.ti	14,21	10,56	8,37
10-Anni Ann.ti	10,86	10,51	8,91

Rendimenti aggiornati al 16/06/2026

### Rendimenti

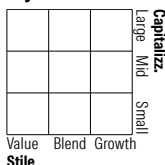
Trimestrali %	Q1	Q2	Q3	Q4
2026	0,95	-	-	-
2025	7,67	8,30	4,79	7,81
2024	9,73	1,61	1,25	-0,63
2023	15,07	1,27	-3,30	8,10
2022	-5,28	-7,95	-7,82	11,95

### Portafoglio -

#### Asset Allocation %

Netta

#### Style Box Azionaria

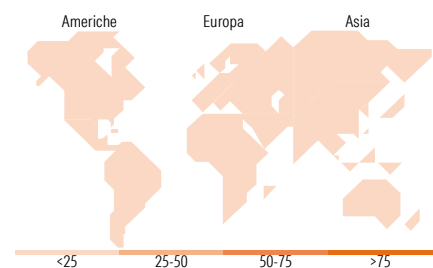


#### Mkt Cap %

Capitalizzazione media di mercato Ave Mkt Cap

Fondo

Fondo



### Titoli principali

Nome	Settore	%
% Primi 10 Titoli sul Patrimonio		0,00
Numero Complessivo di Titoli Azionari		-
Numero Complessivo di Titoli Obbligazionari		-

### Distribuzione Settoriale %

Fondo

<b>Ciclico</b>	<b>0,00</b>
Materie Prime	-
Beni di Consumo Ciclici	-
Finanza	-
Immobiliare	-
<b>Sensibile</b>	<b>0,00</b>
Telecomunicazioni	-
Energia	-
Beni Industriali	-
Tecnologia	-
<b>Difensivo</b>	<b>0,00</b>
Beni Difensivi	-
Salute	-
Servizi di Pubblica Utilità	-

### Ripartizione Geografica %

Fondo

<b>America</b>	<b>0,00</b>
Stati Uniti	-
Canada	-
America Latina e Centrale	-
<b>Europa</b>	<b>0,00</b>
Regno Unito	-
Europa Occidentale - Euro	-
Europa Occidentale - Non Euro	-
Europa dell'Est	-
Africa	-
Medio Oriente	-
<b>Asia</b>	<b>0,00</b>
Giappone	-
Australasia	-
Asia - Paesi Sviluppati	-
Asia - Emergente	-

### Anagrafica

Società di Gestione	BNP PARIBAS ASSET MANAGEMENT Europe	Patrimonio Classe (Mln)	522,51 EUR	Investimento Min. Ingresso	-
Telefono	+33 (0)145 252 525	Domicilio	LUSSEMBURGO	Investimento Min. Successivo	-
Web	www.bnpparibas-am.fr	Valuta del Fondo	EUR	T.E.R.	-
Data di Partenza	13/11/2017	UCITS	Si	Spese correnti	1,55%
Nome del Gestore	-	Inc/Acc	Acc	Commissione di incentivo	-
Data Inizio Gestione	12/02/2021	ISIN	LU1480590048		
NAV <sup>(16/06/2026)</sup>	EUR 210,89				
Patrimonio Netto (Mln)	-				

See disclosures for more details

© 2026 Morningstar Italia. Tutti i diritti sono riservati. Le informazioni qui contenute: (1) sono proprietà di Morningstar, (2) non possono essere copiate, (3) non costituiscono consiglio di investimento; (4) sono fornite con scopi informativi; (5) sono ritenute attendibili da Morningstar che, pertanto, ne garantisce il maggior grado di accuratezza e completezza possibile, fatto salvo il caso in cui queste Le siano state fornite in modo errato e/o non completo dalle relative società prodotte; (6) sono estratte dai dati del fondo disponibili e riferiti a date temporali diverse. Morningstar non è responsabile per qualunque danno o perdita derivante da qualunque uso delle informazioni e chi visiona tali informazioni sarà responsabile dell'uso che andrà a farne. Non vi è naturalmente garanzia alcuna che i risultati del passato trovino un riscontro nel futuro.