

iShares North America Equity Index Fund (LU) D2 USD

Categoria Morningstar™

Azionari USA Large Cap Blend

Benchmark Morningstar

Morningstar US Large-Mid Cap NR USD

Usato nel Report

Benchmark Dichiarato

MSCI North America NR USD

Morningstar Rating™

★★★

Obiettivo d'Investimento Dichiarato

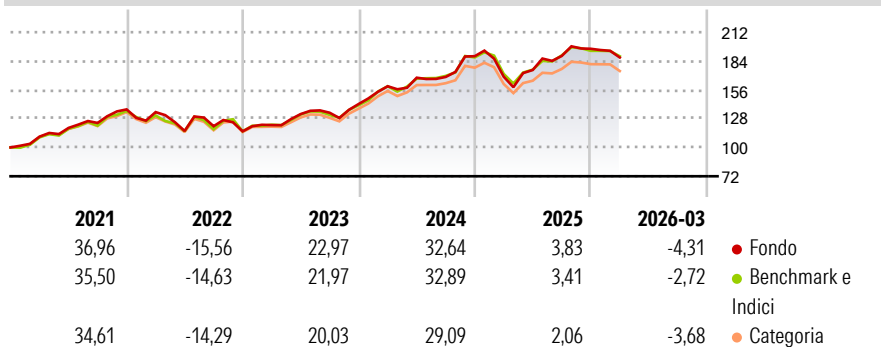
Il Fondo mira a conseguire un rendimento sull'investimento mediante una combinazione di crescita del capitale e reddito sulle attività del Fondo, che rispecchi il rendimento dell'indice MSCI North America preso come indice di riferimento del Fondo. Il Fondo mira ad investire per quanto possibile e fattibile nei titoli azionari (quali azioni) che compongono l'indice di riferimento. L'indice di riferimento misura il rendimento di titoli azionari emessi da società ad alta e media capitalizzazione dei mercati di Stati Uniti e Canada ed è un indice ponderato per capitalizzazione di mercato rettificata al flottante. Rettificata al flottante significa che per il calcolo dell'indice di riferimento vengono utilizzate solo le azioni immediatamente...

Misure di Rischio

3Y Alpha	-0,13	3Y Sharpe Ratio	0,91
3Y Beta	1,01	3Y Std Dev	13,66
3Y R-Squared	92,82	3Y Risk	Med
3Y Info Ratio	-0,04	5Y Risk	-Med
3Y Tracking Error	3,44	10Y Risk	-

Basati su Morningstar US Large-Mid Cap NR USD (dove applicabile)

Rendimenti

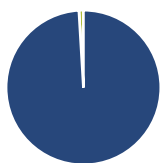


Rend. Cumulati %	Fondo	Bmk	Cat
3-Mesi	4,77	4,59	3,72
6-Mesi	3,27	3,38	3,07
1-Anno	26,60	25,74	23,79
3-Anni Ann.ti	18,77	18,67	16,68
5-Anni Ann.ti	12,36	12,44	11,27
10-Anni Ann.ti	-	-	-

Rendimenti aggiornati al 29/04/2026

Rendimenti Trimestrali %	Q1	Q2	Q3	Q4
2026	-4,31	-	-	-
2025	-10,56	3,89	7,77	3,68
2024	12,12	5,21	0,43	11,96
2023	5,25	8,79	0,97	6,37
2022	-1,92	-13,66	3,98	-4,11

Portafoglio 31/03/2026



Asset Allocation %

- Azioni
- Obbligazioni
- Liquidità
- Altro

Netta

99,06
0,00
0,94
0,00

Style Box Azionaria

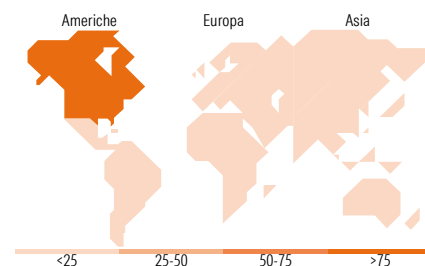


Mkt Cap %

Fondo
Giant 45,06
Large 34,51
Medium 19,94
Small 0,49
Micro 0,00

Capitalizzazione media di mercato

Fondo
Ave Mkt Cap USD 348.991,79



Titoli principali

Nome	Settore	%
NVIDIA Corp		7,04
Apple Inc		6,18
Microsoft Corp		4,35
Amazon.com Inc		3,32
Alphabet Inc Class A		2,79
Alphabet Inc Class C		2,32
Broadcom Inc		2,32
Meta Platforms Inc Class A		2,07
Tesla Inc		1,75
JPMorgan Chase & Co		1,32
% Primi 10 Titoli sul Patrimonio		33,46
Numero Complessivo di Titoli Azionari		607
Numero Complessivo di Titoli Obbligazionari		0

Distribuzione Settoriale %

	Fondo
Ciclico	27,56
Materie Prime	2,61
Beni di Consumo Ciclici	9,62
Finanza	13,38
Immobiliare	1,95
Sensibile	55,67
Telecomunicazioni	10,07
Energia	4,86
Beni Industriali	8,55
Tecnologia	32,19
Difensivo	16,76
Beni Difensivi	5,09
Salute	9,14
Servizi di Pubblica Utilità	2,54

Ripartizione Geografica %

	Fondo
America	99,40
Stati Uniti	94,49
Canada	4,73
America Latina e Centrale	0,18
Europa	0,47
Regno Unito	0,03
Europa Occidentale - Euro	0,12
Europa Occidentale - Non Euro	0,33
Europa dell'Est	0,00
Africa	0,00
Medio Oriente	0,00
Asia	0,12
Giappone	0,00
Australasia	0,02
Asia - Paesi Sviluppati	0,00
Asia - Emergente	0,11

Anagrafica

Società di Gestione	BlackRock (Luxembourg) SA	Patrimonio Classe (Mln)	84,37 USD	Investimento Min. Ingresso	100 USD
Telefono	+44 20 77433000	Domicilio	LUSSEMBURGO	Investimento Min. Successivo	1.000 USD
Web	www.blackrock.com	Valuta del Fondo	USD	T.E.R.	-
Data di Partenza	22/11/2017	UCITS	Si	Spese correnti	0,22%
Nome del Gestore	-	Inc/Acc	Acc	Commissione di incentivo	-
Data Inizio Gestione	23/10/2012	ISIN	LU1722863641		

iShares North America Equity Index Fund (LU) D2 USD

NAV ^(29/04/2026)	USD 293,43
Patrimonio Netto (Mln)	568,85 USD

(31/03/2026)