

Capital Group Global High Income Opportunities (LUX) Zh-CHF

Categoria Morningstar™

Global Flexible - CHF Covered

Benchmark Morningstar

Morningstar Global Core Bond GR Hedged

CHF

Usato nel Report

Benchmark Dichiarato

20% JPM GBI-EM Global Diversified TR USD,
10% JPM CEMBI Broad Diversified TR USD,
20% JPM EMBI Global TR USD, 50%
Bloomberg US HY 2% Issuer Cap TR USD

Morningstar Rating™

★★★

Obiettivo d'Investimento Dichiarato

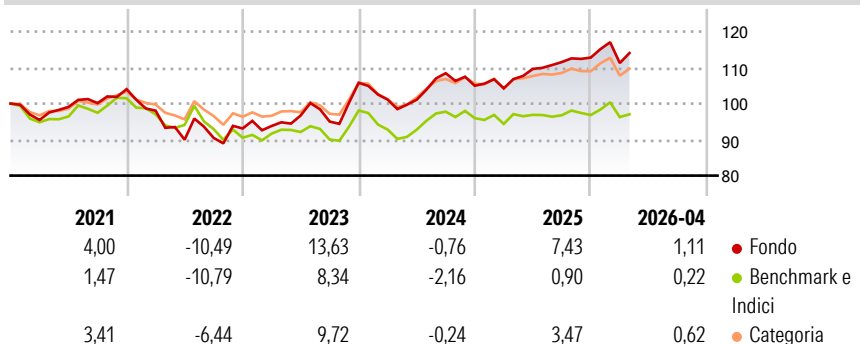
Fornire, nel lungo periodo, un elevato ammontare di rendimento totale, di cui un'ampia componente è il reddito corrente. Il Fondo investe principalmente in Titoli di Stato e Obbligazioni societarie ad alto rendimento di Mercati emergenti provenienti da tutto il mondo, denominati in USD e in diverse valute nazionali (incluse le valute dei Mercati emergenti). Questi vengono solitamente quotati o negoziati in altri mercati regolamentati. Possono anche essere acquistati strumenti finanziari non quotati, secondo le disposizioni pertinenti delle "Linee guida e restrizioni generali sugli investimenti".

Misure di Rischio

3Y Alpha	4,96	3Y Sharpe Ratio	0,44
3Y Beta	1,16	3Y Std Dev	8,21
3Y R-Squared	70,82	3Y Risk	+Med
3Y Info Ratio	1,52	5Y Risk	+Med
3Y Tracking Error	3,10	10Y Risk	-

Basati su Morningstar Global Core Bond GR Hedged CHF (dove applicabile)

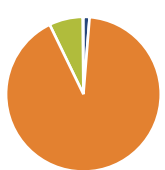
Rendimenti



Rend. Cumulati %	Fondo	Bmk	Cat	Rendimenti Trimestrali %	Q1	Q2	Q3	Q4
3-Mesi	-0,59	-0,90	-0,89	2026	-1,35	-	-	-
6-Mesi	2,57	0,14	1,17	2025	-0,70	5,16	1,73	1,12
1-Anno	7,17	1,01	3,52	2024	-4,44	0,00	7,27	-3,19
3-Anni Ann.ti	6,44	1,75	3,64	2023	0,74	3,11	-1,75	11,34
5-Anni Ann.ti	3,15	0,32	1,91	2022	-5,73	-8,24	0,56	2,90
10-Anni Ann.ti	-	-	-					

Rendimenti aggiornati al 08/05/2026

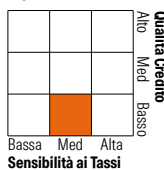
Portafoglio 31/03/2026



Asset Allocation %	Netta
● Azioni	1,28
● Obbligazioni	91,52
● Liquidità	7,04
● Altro	0,16

Fixed Income Style

Box™



Sensibilità ai Tassi

Fondo

Duration Effettiva	4,59
Maturità effettiva	6,96
Qualità Credito Media	BB

Credit Quality %

Fond	Credit Quality %	Fond	
AAA	5,02	BBB	24,84
AA	7,08	BB	35,81
A	8,78	B	11,76
		Below B	5,30
		Not Rated	1,41

Titoli principali

Nome	Settore	%
United States Treasury Notes...	-	1,26
Mexico (United Mexican...	-	1,08
Secretaria Do Tesouro Nacional	-	0,93
Poland (Republic of) 6%	-	0,88
Colombia (Republic Of)	-	0,88
Malaysia (Government Of)...	-	0,77
South Africa (Republic of)	-	0,68
Diebold Nixdorf Inc Ordinary...	☑	0,65
Brazil Notas Do Tesouro...	-	0,65
Czech (Republic of)	-	0,65
% Primi 10 Titoli sul Patrimonio		8,44
Numero Complessivo di Titoli Azionari		5
Numero Complessivo di Titoli Obbligazionari		914

Fixed Income Sector Weightings %

Fondo	Fondo
☑ Governativo	38,30
⚙ Societario	54,55
🏠 Cartolarizzazioni	0,00
👤 Enti Locali	0,00
📄 Liquidità ed equivalenti	7,14
📁 Derivati	0,00

Coupon Range %

Fondo	Fondo
0 coupon	0,08
Da 0 a 4 cedole	14,72
Da 4 a 6 cedole	36,28
Da 6 a 8 cedole	30,74
Da 8 a 10 cedole	12,90
Da 10 a 12 cedole	1,34
Oltre 12 cedole	3,94

Scadenze %

Fondo	Fondo
da 1 a 3	13,66
da 3 a 5	27,20
da 5 a 7	20,74
da 7 a 10	20,91
da 10 a 15	6,12
da 15 a 20	2,11
da 20 a 30	6,40
oltre 30	0,89

Anagrafica

Società di Gestione	Capital International Management Company Sàrl	Patrimonio Classe (Mln)	0,87 CHF	Investimento Min. Ingresso	-
		(08/05/2026)		Investimento Min. Successivo	-
Telefono	-	Domicilio	LUSSEMBURGO	T.E.R.	0,75%
Web	-	Valuta del Fondo	CHF	Spese correnti	0,75%
Data di Partenza	29/11/2017	UCITS	Si	Commissione di incentivo	0,00%
Nome del Gestore	David Daigle Kirstie Spence Shannon Ward Luis Freitas de Oliveira	Inc/Acc	Acc		
Data Inizio Gestione	01/05/2012	ISIN	LU0817817967		

Capital Group Global High Income Opportunities (LUX) Zh-CHF

NAV (08/05/2026)

CHF 45,28

Patrimonio Netto (Mln)

2.096,61 USD

(31/03/2026)