

Schroder International Selection Fund Emerging Markets C Accumulation EUR

Categoria Morningstar™

Hedged
Fondatori

Benchmark Morningstar

Not Categorized
Usato nel Report

Benchmark Dichiarato

MSCI Emerging Markets 10-40 NR USD

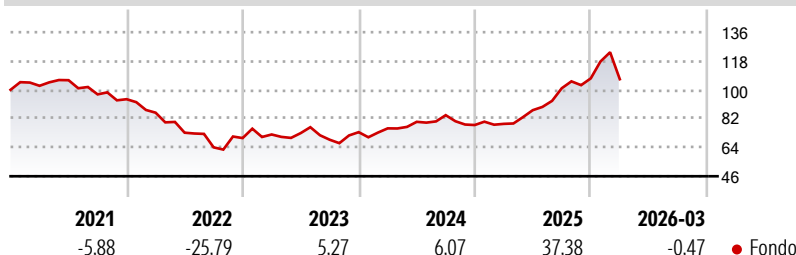
Morningstar Rating™

Senza rating

Obiettivo d'Investimento Dichiarato

Il comparto non può investire in obbligazioni, obbligazioni convertibili e in valori mobiliari di un organismo di investimento collettivo di tipo aperto. Il comparto investe in mercati emergenti.

Rendimenti



Misure di Rischio

3Y Alpha	-	3Y Sharpe Ratio	0,71
3Y Beta	-	3Y Std Dev	16,08
3Y R-Squared	-	3Y Risk	-
3Y Info Ratio	-	5Y Risk	-
3Y Tracking Error	-	10Y Risk	-

Rend. Cumulati %


Periodo	Fondo
3-Mesi	-0,45
6-Mesi	5,33
1-Anno	36,67
3-Anni Ann.ti	14,69
5-Anni Ann.ti	0,83
10-Anni Ann.ti	-

Rendimenti aggiornati al 02/04/2026

Rendimenti

Periodo	Q1	Q2	Q3	Q4
Trimestrali %				
2026	-0,47	-	-	-
2025	0,95	10,86	15,70	6,10
2024	3,24	5,38	5,19	-7,32
2023	3,19	1,21	-5,68	6,87
2022	-8,94	-14,60	-12,51	9,07

Portafoglio 28/02/2026



Style Box Azionaria

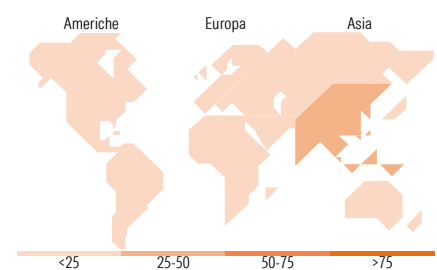


Mkt Cap %

Capitalizzazione	Fondo
Giant	67,43
Large	26,73
Medium	5,68
Small	0,16
Micro	0,00

Capitalizzazione media di mercato

Capitalizzazione	Fondo
Ave Mkt Cap USD	102.257,52



Titoli principali

Nome	Settore	%
Taiwan Semiconductor...	9,79	
Samsung Electronics Co Ltd	8,49	
Tencent Holdings Ltd	4,85	
SK Hynix Inc	3,83	
Alibaba Group Holding Ltd...	1,96	
Kia Corp	1,95	
HDFC Bank Ltd	1,95	
Hon Hai Precision Industry...	1,87	
Ping An Insurance (Group)...	1,69	
AIA Group Ltd	1,56	
% Primi 10 Titoli sul Patrimonio		37,93
Numero Complessivo di Titoli Azionari		107
Numero Complessivo di Titoli Obbligazionari		0

Distribuzione Settoriale %

Settore	Fondo
Ciclico	41,39
Materie Prime	6,91
Beni di Consumo Ciclici	10,95
Finanza	22,72
Immobiliare	0,81
Sensibile	53,41
Telecomunicazioni	8,21
Energia	2,08
Beni Industriali	7,48
Tecnologia	35,64
Difensivo	5,20
Beni Difensivi	2,90
Salute	1,33
Servizi di Pubblica Utilità	0,97

Ripartizione Geografica %

Ripartizione Geografica %	Fondo
America	9,45
Stati Uniti	0,01
Canada	0,00
America Latina e Centrale	9,44
Europa	12,55
Regno Unito	0,57
Europa Occidentale - Euro	1,26
Europa Occidentale - Non Euro	0,01
Europa dell'Est	3,72
Africa	4,84
Medio Oriente	2,16
Asia	78,00
Giappone	0,00
Australasia	0,00
Asia - Paesi Sviluppati	44,07
Asia - Emergente	33,94

Anagrafica

Società di Gestione	Schroder Investment Management (Europe) S.A.	Patrimonio Classe (Mln)	65,63 USD	Investimento Min. Ingresso	1.000 EUR
Telefono	+352 341 342 202	Domicilio	LUSSEMBURGO	Investimento Min. Successivo	1.000 EUR
Web	www.schroders.com	Valuta del Fondo	EUR	T.E.R.	1,06%
Data di Partenza	28/11/2017	UCITS	Si	Spese correnti	1,08%
Nome del Gestore	Robert Davy	Inc/Acc	Acc	Commissione di incentivo	0,00%
	Tom Wilson	ISIN	LU1725189820		
Data Inizio Gestione	01/04/2003				
NAV (02/04/2026)	EUR 15,83				
Patrimonio Netto (Mln)	7.913,41 USD				

(28/02/2026)