

Schroder International Selection Fund Asian Dividend Maximiser C Distribution EUR

Categoria Morningstar™
Hedged M

Benchmark Morningstar
Not Categorized
Usato nel Report

Benchmark Dichiarato
MSCI AC Asia Pac Ex JPN NR USD

Morningstar Rating™
Senza rating

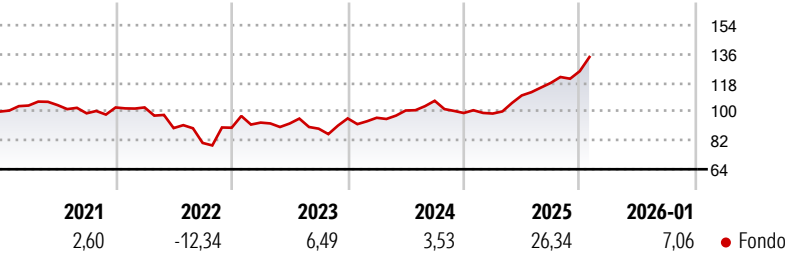
Obiettivo d'Investimento Dichiarato

Il fondo punta a generare reddito e potenziale di crescita del capitale. Il fondo punta a realizzare un reddito target del 7% annuo, sebbene questo risultato non sia garantito e possa variare in base alle condizioni di mercato. Almeno due terzi del fondo (liquidità esclusa) saranno investiti in azioni di società dell'area Asia-Pacifico (Giappone escluso), selezionate per il loro elevato reddito da dividendi, per la capacità di generare reddito a lungo termine e per il potenziale di crescita. Il fondo genera il proprio reddito da due fonti: i dividendi percepiti sulle azioni di società e la liquidità ottenuta dalla vendita, in via continuativa, di parte della potenziale crescita di capitale sulle azioni detenute.

Misure di Rischio

3Y Alpha	-	3Y Sharpe Ratio	0,75
3Y Beta	-	3Y Std Dev	11,13
3Y R-Squared	-	3Y Risk	-
3Y Info Ratio	-	5Y Risk	-
3Y Tracking Error	-	10Y Risk	-

Rendimenti



Rend. Cumulati %

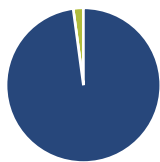
	Fondo
3-Mesi	9,36
6-Mesi	19,54
1-Anno	31,91
3-Anni Ann.ti	10,49
5-Anni Ann.ti	5,56
10-Anni Ann.ti	-

Rendimenti aggiornati al 02/02/2026

Rendimenti

	Q1	Q2	Q3	Q4
Trimestrali %				
2026	-	-	-	-
2025	-0,36	11,45	7,11	6,22
2024	0,40	4,73	6,02	-7,13
2023	3,57	-0,62	-3,48	7,19
2022	0,01	-12,58	-10,33	11,80

Portafoglio 31/12/2025



Asset Allocation %	Netta
● Azioni	97,87
● Obbligazioni	0,00
● Liquidità	2,13
● Altro	0,00

Style Box Azionaria

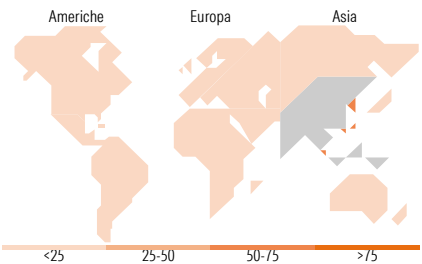


Mkt Cap %

	Fondo
Giant	69,65
Large	27,55
Medium	2,79
Small	0,00
Micro	0,00

Capitalizzazione media di mercato

	Fondo
Ave Mkt Cap USD	71.636,13



Titoli principali

Nome	Settore	%
Taiwan Semiconductor...		9,75
Samsung Electronics Co Ltd...		4,95
Hon Hai Precision Industry...		3,41
Oversea-Chinese Banking Corp...		3,36
Singapore Telecommunications...		3,20
ASE Technology Holding Co Ltd		2,98
DBS Group Holdings Ltd		2,81
AIA Group Ltd		2,77
Samsung Electronics Co Ltd		2,72
BOC Hong Kong Holdings Ltd		2,67
% Primi 10 Titoli sul Patrimonio		38,61
Numero Complessivo di Titoli Azionari		252
Numero Complessivo di Titoli Obbligazionari		0

Distribuzione Settoriale %

	Fondo
Ciclico	47,86
Materie Prime	5,53
Beni di Consumo Ciclici	8,08
Finanza	27,19
Immobiliare	7,06
Sensibile	44,93
Telecomunicazioni	11,15
Energia	0,94
Beni Industriali	3,63
Tecnologia	29,22
Difensivo	7,21
Beni Difensivi	5,16
Salute	0,85
Servizi di Pubblica Utilità	1,20

Ripartizione Geografica %

	Fondo
America	0,00
Stati Uniti	0,00
Canada	0,00
America Latina e Centrale	0,00
Europa	2,39
Regno Unito	2,39
Europa Occidentale - Euro	0,00
Europa Occidentale - Non Euro	0,00
Europa dell'Est	0,00
Africa	0,00
Medio Oriente	0,00
Asia	97,61
Giappone	0,00
Australasia	14,67
Asia - Paesi Sviluppati	58,67
Asia - Emergente	24,26

Anagrafica

Società di Gestione	Schroder Investment Management (Europe) S.A.	Patrimonio Classe (Mln)	0,05 USD	Investimento Min. Ingresso	1.000 EUR
Telefono	+352 341 342 202	Domicilio	LUSSEMBURGO	Investimento Min. Successivo	1.000 EUR
Web	www.schroders.com	Valuta del Fondo	EUR	T.E.R.	-
Data di Partenza	28/11/2017	UCITS	Si	Spese correnti	1,11%
Nome del Gestore	Jeegar Jagani	Inc/Acc	Inc	Commissione di incentivo	0,00%
	Richard Sennitt	ISIN	LU1725189663		
	Scott Thomson				

Schroder International Selection Fund Asian Dividend Maximiser C Distribution EUR

Hedged M	Ghokhulan
	Manickavasagar
Data Inizio Gestione	18/09/2013
NAV (02/02/2026)	EUR 71,32
Patrimonio Netto (Mln)	207,27 USD
(31/12/2025)	