

Fidelity Funds - Latin America Fund Y-Acc-EUR

Categoria Morningstar™

Azionari America Latina

Benchmark Morningstar

Morningstar Emerging Markets Americas

Target Market Exposure NR USD

Usato nel Report

Benchmark Dichiarato

MSCI EM Latin America NR USD

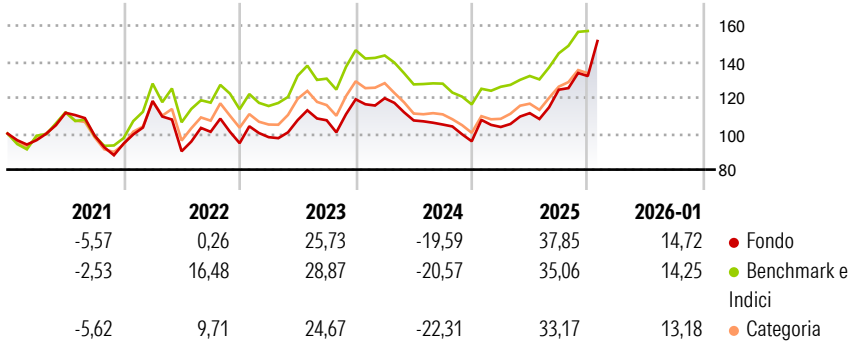
Morningstar Rating™

★★★

Obiettivo d'Investimento Dichiarato

Il Comparto investe principalmente in titoli azionari di emittenti latino-americani.

Rendimenti



Misure di Rischio

3Y Alpha	-0,30	3Y Sharpe Ratio	0,62
3Y Beta	1,01	3Y Std Dev	17,77
3Y R-Squared	92,09	3Y Risk	+Med
3Y Info Ratio	-0,07	5Y Risk	+Med
3Y Tracking Error	6,08	10Y Risk	-

Basati su Morningstar Emerging Markets Americas Target Market Exposure NR USD (dove applicabile)

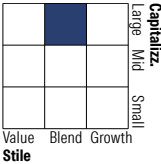
Rend. Cumulati %	Fondo	Bmk	Cat	Rendimenti Trimestrali %	Q1	Q2	Q3	Q4
3-Mesi	19,67	19,56	17,74	2026	-	-	-	-
6-Mesi	41,73	38,20	35,52	2025	8,28	7,42	11,69	6,11
1-Anno	41,35	44,58	39,99	2024	0,50	-10,31	-2,11	-8,86
3-Anni Ann.ti	15,76	16,40	14,13	2023	3,53	9,67	-0,09	10,84
5-Anni Ann.ti	9,11	13,33	9,83	2022	25,01	-23,62	12,00	-6,25
10-Anni Ann.ti	-	-	-					

Rendimenti aggiornati al 10/02/2026

Portafoglio 31/12/2025



Style Box Azionaria

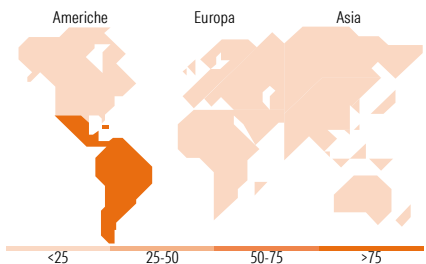


Mkt Cap %

Fondo	
Giant	36,46
Large	19,45
Medium	27,37
Small	15,91
Micro	0,80

Capitalizzazione media di mercato

Fondo	
Ave Mkt Cap USD	11.208,99



Titoli principali

Nome	Settore	%
Nu Holdings Ltd Ordinary...	Industria	8,25
Regional SA de Cv Class A	Industria	5,18
Banco do Brasil SA BB Brasil	Banca	5,08
Inter & Co Inc Ordinary...	Industria	4,62
Grupo Mexico SAB de CV Class B	Industria	4,62
Genera SAB de CV	Industria	4,26
Vale SA	Industria	3,88
Petroleo Brasileiro SA...	Energia	3,83
Bank Bradesco SA...	Banca	3,57
Companhia De Saneamento...	Industria	3,47
% Primi 10 Titoli sul Patrimonio		46,76
Numero Complessivo di Titoli Azionari		52
Numero Complessivo di Titoli Obbligazionari		0

Distribuzione Settoriale %

Fondo	
Ciclico	81,57
Materie Prime	22,78
Beni di Consumo Ciclici	1,17
Finanza	53,27
Immobiliare	4,36
Sensibile	8,60
Telecomunicazioni	-
Energia	4,09
Beni Industriali	3,74
Tecnologia	0,77
Difensivo	9,83
Beni Difensivi	5,71
Salute	-
Servizi di Pubblica Utilità	4,11

Ripartizione Geografica %

Fondo	
America	100,00
Stati Uniti	5,08
Canada	6,14
America Latina e Centrale	88,78
Europa	0,00
Regno Unito	0,00
Europa Occidentale - Euro	0,00
Europa Occidentale - Non Euro	0,00
Europa dell'Est	0,00
Africa	0,00
Medio Oriente	0,00
Asia	0,00
Giappone	0,00
Australasia	0,00
Asia - Paesi Sviluppati	0,00
Asia - Emergente	0,00

Anagrafica

Società di Gestione	Fidelity (FIL Inv Mgmt (Lux) S.A.)	Patrimonio Classe (Mln)	1,38 EUR	Investimento Min. Ingresso	2.500 EUR
Telefono	+ 352 250 404 2400	Domicilio	LUSSEMBURGO	Investimento Min. Successivo	1.000 EUR
Web	www.fidelity-international.com	Valuta del Fondo	EUR	T.E.R.	1,10%
Data di Partenza	13/12/2017	UCITS	Si	Spese correnti	1,10%
Nome del Gestore	Zoltan Palfi	Inc/Acc	Acc	Commissione di incentivo	-
Data Inizio Gestione	30/06/2024	ISIN	LU1731832835		
NAV (10/02/2026)	EUR 15,76				

Fidelity Funds - Latin America Fund Y-Acc-EUR

Patrimonio Netto (Mln)	349,37 USD
(31/12/2025)	