

# Fidelity Funds - Latin America Fund Y-EUR

## Categoria Morningstar™

Azionari America Latina

## Benchmark Morningstar

Morningstar Emerging Markets Americas

Target Market Exposure NR USD

Usato nel Report

## Benchmark Dichiarato

MSCI EM Latin America NR USD

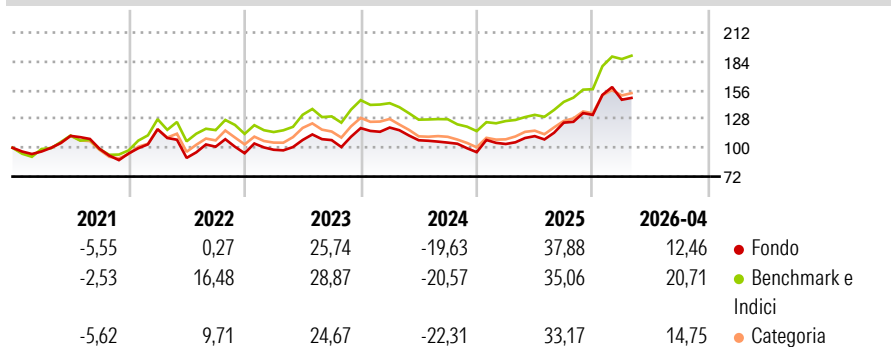
## Morningstar Rating™

★★★

### Obiettivo d'Investimento Dichiarato

Il Comparto investe principalmente in titoli azionari di emittenti latino-americani.

### Rendimenti



### Misure di Rischio

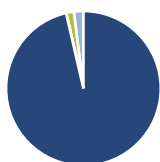
3Y Alpha	-2,36	3Y Sharpe Ratio	0,69
3Y Beta	1,04	3Y Std Dev	18,33
3Y R-Squared	90,31	3Y Risk	+Med
3Y Info Ratio	-0,35	5Y Risk	+Med
3Y Tracking Error	7,00	10Y Risk	-

Basati su Morningstar Emerging Markets Americas Target Market Exposure NR USD (dove applicabile)

Rend. Cumulati %	Fondo	Bmk	Cat	Rendimenti Trimestrali %	Q1	Q2	Q3	Q4
3-Mesi	-2,44	3,80	1,37	2026	11,14	-	-	-
6-Mesi	17,68	24,55	19,02	2025	8,32	7,37	11,77	6,07
1-Anno	35,59	47,38	37,02	2024	0,48	-10,32	-2,15	-8,85
3-Anni Ann.ti	14,27	16,72	13,72	2023	3,55	9,71	-0,15	10,85
5-Anni Ann.ti	7,43	12,68	8,95	2022	24,99	-23,61	12,03	-6,25
10-Anni Ann.ti	-	-	-					

Rendimenti aggiornati al 08/05/2026

### Portafoglio 31/03/2026



#### Asset Allocation %

Azioni	96,40
Obbligazioni	0,03
Liquidità	1,57
Altro	2,00

#### Style Box Azionaria

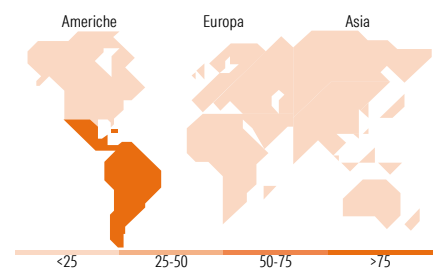


#### Mkt Cap %

Giant	35,93
Large	26,94
Medium	23,17
Small	13,40
Micro	0,55

#### Capitalizzazione media di mercato

Ave Mkt Cap USD	14.361,90
-----------------	-----------



### Titoli principali

Nome	Settore	%
Nu Holdings Ltd Ordinary...	Industria	7,45
Petroleo Brasileiro SA...	Energia	6,27
Banco do Brasil SA BB Brasil	Banca	4,25
Gentera SAB de CV	Industria	4,14
Vale SA	Industria	4,11
Inter & Co Inc Ordinary...	Industria	3,94
Grupo Mexico SAB de CV Class B	Industria	3,90
Petroleo Brasileiro SA...	Energia	3,53
Companhia De Saneamento...	Industria	3,41
XP Inc Class A	Industria	3,26
% Primi 10 Titoli sul Patrimonio		44,27
Numero Complessivo di Titoli Azionari		53
Numero Complessivo di Titoli Obbligazionari		0

### Distribuzione Settoriale %

Settore	Fondo
<b>Ciclico</b>	<b>69,26</b>
Materie Prime	19,41
Beni di Consumo Ciclici	0,88
Finanza	43,60
Immobiliare	5,37
<b>Sensibile</b>	<b>21,41</b>
Telecomunicazioni	-
Energia	12,91
Beni Industriali	6,99
Tecnologia	1,51
<b>Difensivo</b>	<b>9,33</b>
Beni Difensivi	0,11
Salute	-
Servizi di Pubblica Utilità	9,22

### Ripartizione Geografica %

Regione	Fondo
<b>America</b>	<b>98,49</b>
Stati Uniti	3,15
Canada	5,02
America Latina e Centrale	90,31
<b>Europa</b>	<b>1,51</b>
Regno Unito	0,00
Europa Occidentale - Euro	1,51
Europa Occidentale - Non Euro	0,00
Europa dell'Est	0,00
Africa	0,00
Medio Oriente	0,00
<b>Asia</b>	<b>0,00</b>
Giappone	0,00
Australasia	0,00
Asia - Paesi Sviluppati	0,00
Asia - Emergente	0,00

### Anagrafica

Società di Gestione	Fidelity (FIL Inv Mgmt (Lux) S.A.)	Patrimonio Classe (Mln)	0,69 EUR	Investimento Min. Ingresso	2.500 EUR
Telefono	+ 352 250 404 2400	Domicilio	LUSSEMBURGO	Investimento Min. Successivo	1.000 EUR
Web	www.fidelity-international.com	Valuta del Fondo	EUR	T.E.R.	1,10%
Data di Partenza	13/12/2017	UCITS	Si	Spese correnti	1,10%
Nome del Gestore	Zoltan Palfi	Inc/Acc	Inc	Commissione di incentivo	-
Data Inizio Gestione	30/06/2024	ISIN	LU1731834021		
NAV (08/05/2026)	EUR 11,98				

# Fidelity Funds - Latin America Fund Y-EUR

Patrimonio Netto (Mln) 403,83 USD

(31/03/2026)