

# The Nt World Equity Index Feeder Fund Class D EUR ACC

## Categoria Morningstar™

Azionari Internazionali Large Cap Blend

## Benchmark Morningstar

Morningstar Global Target Market

Exposure NR USD

Usato nel Report

## Benchmark Dichiarato

MSCI World NR USD

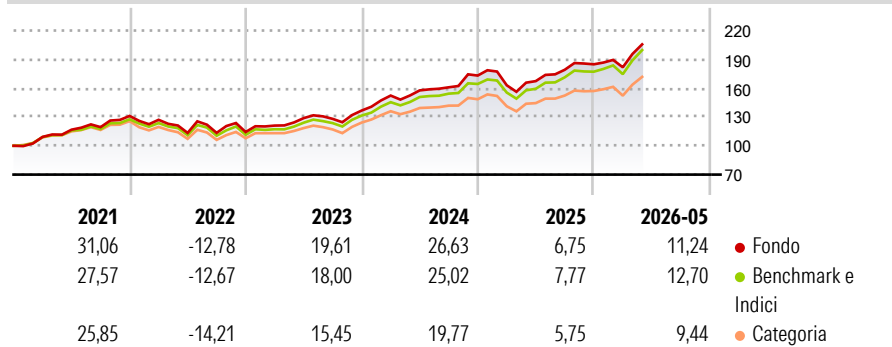
## Morningstar Rating™

★★★★

### Obiettivo d'Investimento Dichiarato

The investment objective of the Fund is to invest at least 85% of its assets in the Master Fund. Save as hereinafter provided, it is not intended that the Fund will make any direct investments and all monies received by it will be invested in the Master Fund as soon as reasonably practicable.

### Rendimenti



### Misure di Rischio

3Y Alpha	-0,04	3Y Sharpe Ratio	1,25
3Y Beta	0,99	3Y Std Dev	11,76
3Y R-Squared	98,78	3Y Risk	Med
3Y Info Ratio	-0,16	5Y Risk	Med
3Y Tracking Error	1,41	10Y Risk	-

Basati su Morningstar Global Target Market Exposure NR USD (dove applicabile)

### Rend. Cumulati %

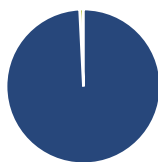
	Fondo	Bmk	Cat
3-Mesi	16,07	15,69	14,60
6-Mesi	11,47	14,03	10,20
1-Anno	24,04	26,75	20,01
3-Anni Ann.ti	17,52	17,65	13,64
5-Anni Ann.ti	12,17	11,75	8,76
10-Anni Ann.ti	-	-	-

Rendimenti aggiornati al 29/06/2026

### Rendimenti

	Q1	Q2	Q3	Q4
2026	-1,67	-	-	-
2025	-5,85	2,66	7,06	3,17
2024	11,38	3,53	2,06	7,61
2023	5,89	6,41	-0,59	6,78
2022	-3,06	-10,73	0,03	0,75

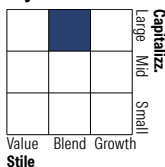
### Portafoglio 31/05/2026



#### Asset Allocation %

Azioni	99,21
Obbligazioni	0,00
Liquidità	0,75
Altro	0,04

#### Style Box Azionaria

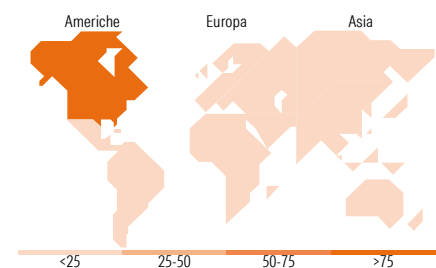


#### Mkt Cap %

Giant	46,29
Large	35,49
Medium	17,54
Small	0,67
Micro	0,00

#### Capitalizzazione media di mercato

Ave Mkt Cap USD	278.662,23
-----------------	------------



### Titoli principali

Nome	Settore	%
NVIDIA Corp	📠	5,39
Apple Inc	📠	5,07
Microsoft Corp	📠	3,52
Amazon.com Inc	📠	2,90
Alphabet Inc Class A	📠	2,45
Broadcom Inc	📠	2,22
Alphabet Inc Class C	📠	1,92
Meta Platforms Inc Class A	📠	1,54
Tesla Inc	📠	1,36
Micron Technology Inc	📠	1,21
% Primi 10 Titoli sul Patrimonio		27,60
Numero Complessivo di Titoli Azionari		0
Numero Complessivo di Titoli Obbligazionari		0

### Distribuzione Settoriale %

	Fondo
<b>Ciclico</b>	<b>30,13</b>
Materie Prime	3,28
Beni di Consumo Ciclici	9,26
Finanza	15,74
Immobiliare	1,85
<b>Sensibile</b>	<b>53,15</b>
Telecomunicazioni	9,26
Energia	4,21
Beni Industriali	11,36
Tecnologia	28,33
<b>Difensivo</b>	<b>16,72</b>
Beni Difensivi	5,25
Salute	8,78
Servizi di Pubblica Utilità	2,69

### Ripartizione Geografica %

	Fondo
<b>America</b>	<b>75,39</b>
Stati Uniti	71,77
Canada	3,47
America Latina e Centrale	0,14
<b>Europa</b>	<b>16,21</b>
Regno Unito	3,59
Europa Occidentale - Euro	8,35
Europa Occidentale - Non Euro	4,02
Europa dell'Est	0,01
Africa	0,00
Medio Oriente	0,25
<b>Asia</b>	<b>8,40</b>
Giappone	5,68
Australasia	1,68
Asia - Paesi Sviluppati	0,91
Asia - Emergente	0,12

### Anagrafica

Società di Gestione	Northern Trust Fund Managers (Ireland) Limited	Patrimonio Classe (Mln)	182,31 EUR	Investimento Min. Ingresso	100.000 USD
Telefono	+353 1 5422000	(29/06/2026)		Investimento Min. Successivo	100.000 USD
Web	www.northerntrust.com/	Domicilio	IRLANDA	T.E.R.	-
Data di Partenza	11/09/2018	Valuta del Fondo	EUR	Spese correnti	0,10%
Nome del Gestore	Not Disclosed	UCITS	Si	Commissione di incentivo	0,00%
Data Inizio Gestione	07/11/2023	Inc/Acc	Acc		
NAV (29/06/2026)	EUR 25,57	ISIN	IE00BYVZ8R43		

See disclosures for more details

© 2026 Morningstar Italia. Tutti i diritti sono riservati. Le informazioni qui contenute: (1) sono proprietà di Morningstar, (2) non possono essere copiate, (3) non costituiscono consiglio di investimento; (4) sono fornite con scopi informativi; (5) sono ritenute attendibili da Morningstar che, pertanto, ne garantisce il maggior grado di accuratezza e completezza possibile, fatto salvo il caso in cui queste Le siano state fornite in modo errato e/o non completo dalle relative società prodotte; (6) sono estratte dai dati del fondo disponibili e riferiti a date temporali diverse. Morningstar non è responsabile per qualunque danno o perdita derivante da qualunque uso delle informazioni e chi visiona tali informazioni sarà responsabile dell'uso che andrà a farne. Non vi è naturalmente garanzia alcuna che i risultati del passato trovino un riscontro nel futuro.

# The Nt World Equity Index Feeder Fund Class D EUR ACC

Patrimonio Netto (Mln) 2.967,05 USD

(31/05/2026)