

# The Nt World Equity Index Feeder Fund Class D USD ACC

## Categoria Morningstar™

Azionari Internazionali Large Cap Blend

## Benchmark Morningstar

Morningstar Global Target Market

Exposure NR USD

Usato nel Report

## Benchmark Dichiarato

MSCI World NR USD

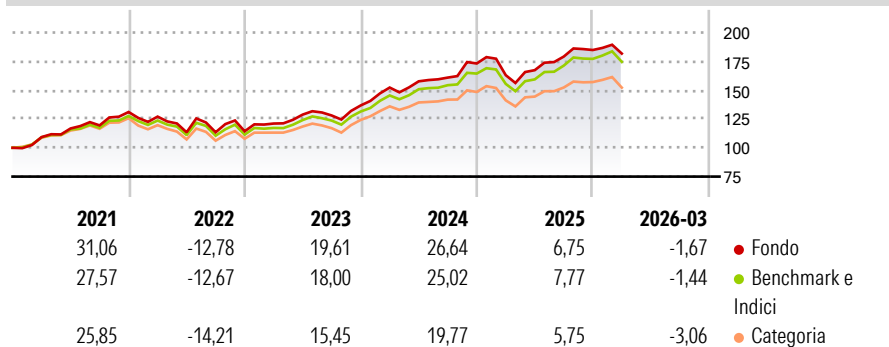
## Morningstar Rating™

★★★★

### Obiettivo d'Investimento Dichiarato

The investment objective of the Fund is to invest at least 85% of its assets in the Master Fund. Save as hereinafter provided, it is not intended that the Fund will make any direct investments and all monies received by it will be invested in the Master Fund as soon as reasonably practicable.

### Rendimenti



### Misure di Rischio

3Y Alpha	0,22	3Y Sharpe Ratio	1,03
3Y Beta	1,01	3Y Std Dev	10,99
3Y R-Squared	98,70	3Y Risk	Med
3Y Info Ratio	0,24	5Y Risk	Med
3Y Tracking Error	1,34	10Y Risk	-

Basati su Morningstar Global Target Market Exposure NR USD (dove applicabile)

### Rend. Cumulati %

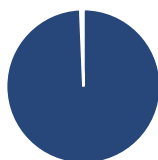
	Fondo	Bmk	Cat
3-Mesi	3,83	4,02	2,24
6-Mesi	4,57	5,56	3,29
1-Anno	25,31	26,48	20,16
3-Anni Ann.ti	16,99	17,05	12,97
5-Anni Ann.ti	11,69	11,01	8,16
10-Anni Ann.ti	-	-	-

Rendimenti aggiornati al 28/04/2026

### Rendimenti

	Q1	Q2	Q3	Q4
2026	-1,67	-	-	-
2025	-5,85	2,66	7,06	3,17
2024	11,38	3,53	2,06	7,61
2023	5,89	6,41	-0,59	6,78
2022	-3,06	-10,73	0,03	0,75

### Portafoglio 31/03/2026



#### Asset Allocation %

Azioni	99,34
Obbligazioni	0,00
Liquidità	0,62
Altro	0,04

#### Style Box Azionaria

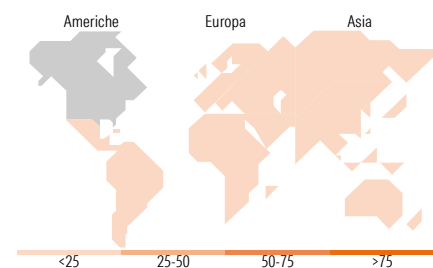


#### Mkt Cap %

Fondo	47,17
Giant	35,46
Large	16,96
Medium	0,41
Small	0,00
Micro	0,00

#### Capitalizzazione media di mercato

Fondo	199.881,41
Ave Mkt Cap EUR	41



### Titoli principali

Nome	Settore	%
NVIDIA Corp	ICT	5,28
Apple Inc	ICT	4,65
Microsoft Corp	ICT	3,26
Amazon.com Inc	ICT	2,50
Alphabet Inc Class A	ICT	2,09
Alphabet Inc Class C	ICT	1,74
Broadcom Inc	ICT	1,74
Meta Platforms Inc Class A	ICT	1,55
Tesla Inc	ICT	1,31
JPMorgan Chase & Co	Banca	1,00
% Primi 10 Titoli sul Patrimonio		25,12
Numero Complessivo di Titoli Azionari		1.313
Numero Complessivo di Titoli Obbligazionari		2

### Distribuzione Settoriale %

	Fondo
<b>Ciclico</b>	<b>30,63</b>
Materie Prime	3,45
Beni di Consumo Ciclici	9,26
Finanza	16,04
Immobiliare	1,87
<b>Sensibile</b>	<b>51,25</b>
Telecomunicazioni	8,69
Energia	4,71
Beni Industriali	11,39
Tecnologia	26,45
<b>Difensivo</b>	<b>18,12</b>
Beni Difensivi	5,60
Salute	9,66
Servizi di Pubblica Utilità	2,86

### Ripartizione Geografica %

	Fondo
<b>America</b>	<b>74,82</b>
Stati Uniti	71,15
Canada	3,53
America Latina e Centrale	0,14
<b>Europa</b>	<b>16,64</b>
Regno Unito	3,72
Europa Occidentale - Euro	8,47
Europa Occidentale - Non Euro	4,18
Europa dell'Est	0,01
Africa	0,00
Medio Oriente	0,25
<b>Asia</b>	<b>8,54</b>
Giappone	5,71
Australasia	1,73
Asia - Paesi Sviluppati	0,97
Asia - Emergente	0,13

### Anagrafica

Società di Gestione	Northern Trust Fund Managers (Ireland) Limited	Patrimonio Classe (Mln)	600,49 USD	Investimento Min. Ingresso	100.000 USD
Telefono	+353 1 5422000	(28/04/2026)		Investimento Min. Successivo	100.000 USD
Web	www.northerntrust.com/	Domicilio	IRLANDA	T.E.R.	-
Data di Partenza	15/05/2018	Valuta del Fondo	USD	Spese correnti	0,09%
Nome del Gestore	-	UCITS	Si	Commissione di incentivo	0,00%
Data Inizio Gestione	07/11/2023	Inc/Acc	Acc		
NAV (28/04/2026)	USD 24,65	ISIN	IE00BYVZ8T66		

# The Nt World Equity Index Feeder Fund Class D USD ACC

Patrimonio Netto (Mln) 3.077,55 EUR

(31/03/2026)