

# BNY Mellon Sustainable Global Multi-Asset Fund CAD X Acc Hedged

## Categoria Morningstar™

Bilanciati Altro

## Benchmark Morningstar

Not Categorized  
Usato nel Report

## Benchmark Dichiarato

40% JPM GBI Global TR USD, 60% MSCI  
ACWI NR USD

## Morningstar Rating™

Senza rating

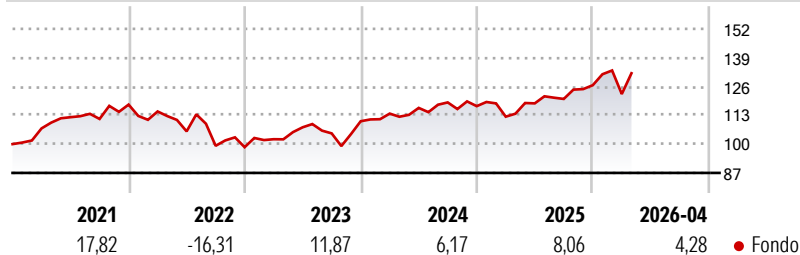
### Obiettivo d'Investimento Dichiarato

The Sub-Fund aims to achieve a total return comprised of long-term capital growth and income through a dynamic multi-asset approach to asset allocation and selection of securities that meet the Investment Manager's environmental, social and governance ("ESG") and sustainability criteria. The Sub-Fund is a global multi-asset fund that aims to achieve its objective through unconstrained and dynamic asset allocation.

### Misure di Rischio

3Y Alpha	-	3Y Sharpe Ratio	0,57
3Y Beta	-	3Y Std Dev	10,95
3Y R-Squared	-	3Y Risk	-
3Y Info Ratio	-	5Y Risk	-
3Y Tracking Error	-	10Y Risk	-

### Rendimenti



### Rend. Cumulati %

	Fondo
3-Mesi	0,53
6-Mesi	5,69
1-Anno	14,14
3-Anni Ann.ti	7,95
5-Anni Ann.ti	3,52
10-Anni Ann.ti	-

Rendimenti aggiornati al 12/05/2026

### Rendimenti

	Q1	Q2	Q3	Q4
<b>Rendimenti Trimestrali %</b>				
2026	-3,14	-	-	-
2025	-4,05	5,34	1,68	5,14
2024	3,12	2,26	2,13	-1,42
2023	3,65	5,26	-2,55	5,22
2022	-2,62	-7,83	-6,15	-0,64

### Portafoglio 31/03/2026



#### Asset Allocation %

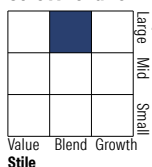
● Azioni	62,04
● Obbligazioni	24,29
● Liquidità	7,41
● Altro	6,26

#### Netta

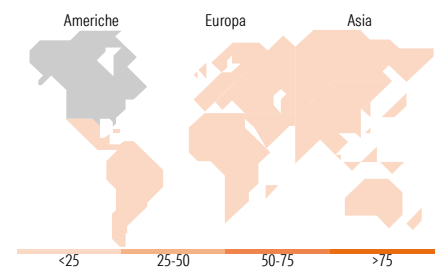
62,04
24,29
7,41
6,26

### Morningstar Style Box®

#### Stile Azionario



#### Reddito Fisso



### Titoli principali

Nome	Settore	%
BNY Mellon US Dollar...	-	5,00
Alphabet Inc Class A	☒	3,33
United States Treasury Bonds...	-	2,85
Microsoft Corp	☒	2,40
iShares Physical Gold ETC	-	2,26
AIA Group Ltd	☒	1,97
Apple Inc	☒	1,91
United States Treasury Notes...	-	1,89
GE Vernova Inc	☒	1,88
United States Treasury Bonds...	-	1,83
% Primi 10 Titoli sul Patrimonio		25,31
Numero Complessivo di Titoli Azionari		60
Numero Complessivo di Titoli Obbligazionari		32

### Distribuzione Settoriale %

	Fondo
🔄 Ciclico	28,01
📈 Sensibile	49,32
🛡️ Difensivo	22,67

### Fixed Income Sector Weightings %

	Fondo
🏛️ Governativo	71,38
⚙️ Societario	5,24
🏠 Cartolarizzazioni	0,00
🏢 Enti Locali	0,00
📄 Liquidità ed equivalenti	23,38
📄 Derivati	0,00

### Ripartizione Geografica %

	Fondo
<b>America</b>	<b>49,83</b>
Stati Uniti	48,53
Canada	1,31
America Latina e Centrale	0,00
<b>Europa</b>	<b>27,87</b>
Regno Unito	11,93
Europa Occidentale - Euro	11,74
Europa Occidentale - Non Euro	4,19
Europa dell'Est	0,00
Africa	0,00
Medio Oriente	0,00
<b>Asia</b>	<b>22,30</b>
Giappone	4,42
Australasia	1,29
Asia - Paesi Sviluppati	11,74
Asia - Emergente	4,85

### Anagrafica

Società di Gestione	BNY Mellon Fund Management (Lux) S.A.	Patrimonio Classe (Mln)	35,17 CAD	Investimento Min. Ingresso	-
Telefono	-	(12/05/2026)		Investimento Min. Successivo	-
Web	http://www.bnymellonam.com	Domicilio	IRLANDA	T.E.R.	-
Data di Partenza	06/12/2017	Valuta del Fondo	CAD	Spese correnti	0,19%
Nome del Gestore	Bhavin Shah	UCITS	Si	Commissione di incentivo	-
Data Inizio Gestione	06/12/2017	Inc/Acc	Acc		
NAV (12/05/2026)	CAD 1,79	ISIN	IE00BYZ8T762		
Patrimonio Netto (Mln)	52,82 GBP				

(31/03/2026)