

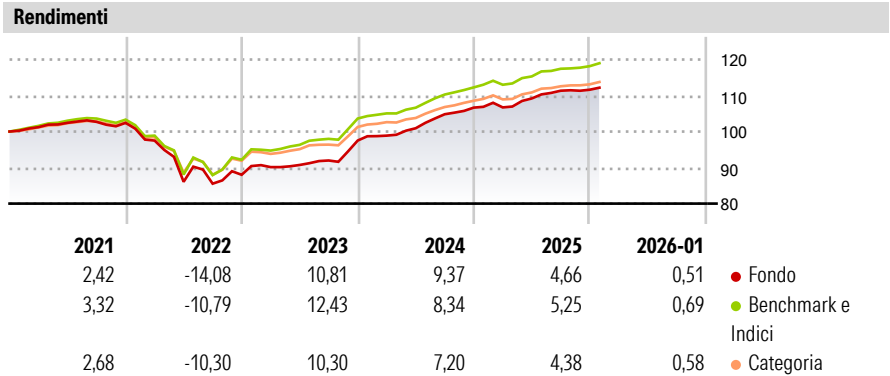
Janus Henderson Horizon Euro High Yield Bond Fund H3q EUR Inc

Categoria Morningstar™	Benchmark Morningstar	Benchmark Dichiarato	Morningstar Rating™
Obbligazionari High Yield EUR	Morningstar Eurozone High-Yield Bond GR EUR Usato nel Report	ICE BofAML Euro Cur NF HY Cnstrd TR EUR	★★★

Obiettivo d'Investimento Dichiarato

Un rendimento complessivamente elevato con potenziale di crescita del capitale dell'investimento nel lungo periodo. In circostanze normali, il Fondo investe prevalentemente in:

- Un portafoglio diversificato di obbligazioni societarie sub investment grade denominate in euro e sterline
- Il Fondo può inoltre investire in:
- Qualsiasi altro tipo di titolo coerente con il suo obiettivo
- Strumenti del mercato monetario
- Depositi bancari



Misure di Rischio

3Y Alpha	-0,57	3Y Sharpe Ratio	1,50
3Y Beta	1,06	3Y Std Dev	2,92
3Y R-Squared	89,13	3Y Risk	+Med
3Y Info Ratio	-0,32	5Y Risk	Med
3Y Tracking Error	0,96	10Y Risk	+Med

Basati su Morningstar Eurozone High-Yield Bond GR EUR (dove applicabile)

Rend. Cumulati %	Fondo	Bmk	Cat	Rendimenti Trimestrali %	Q1	Q2	Q3	Q4
3-Mesi	1,20	1,53	1,16	2026	-	-	-	-
6-Mesi	1,70	2,06	1,66	2025	0,05	2,33	1,98	0,24
1-Anno	4,81	5,06	4,15	2024	1,40	2,07	3,85	1,75
3-Anni Ann.ti	7,34	7,47	6,40	2023	2,42	0,66	1,37	6,02
5-Anni Ann.ti	2,16	3,30	2,66	2022	-4,81	-11,73	-0,61	2,89
10-Anni Ann.ti	4,23	4,49	3,73					

Rendimenti aggiornati al 10/02/2026

Portafoglio 31/12/2025

Asset Allocation %

- Azioni: 0,00
- Obbligazioni: 97,40
- Liquidità: 2,60
- Altro: 0,00

Fixed Income Style Box™

Qualità Credito: Alto, Med, Basso

Sensibilità ai Tassi: Basso, Med, Alto

Duration Effettiva: 2,89

Maturità effettiva: -







Qualità Credito Media: BB

Credit Quality %

Fond	Credit Quality %	Fond	
0	0	0	
AAA	0,00	BBB	7,46
AA	0,00	BB	55,88
A	0,00	B	32,52
		Below B	3,64
		Not Rated	0,50

Titoli principali

Nome	Settore	%
Deutsche Managed Euro Platinum	—	8,75
Euro Bobl Future Mar 26	—	7,20
Euro Schatz Future Mar 26	—	6,37
AlmavivA S.p.A. 5%	—	1,95
IHO Verwaltungs GmbH 6.75%	—	1,67
Bellis Acquisition Co PLC...	—	1,64
VMED O2 UK Financing I PLC...	—	1,60
Tallgrass Energy Partners,...	—	1,53
Flutter Treasury Designated...	—	1,48
Teva Pharmaceutical Finance...	—	1,47
% Primi 10 Titoli sul Patrimonio		33,67
Numero Complessivo di Titoli Azionari		0
Numero Complessivo di Titoli Obbligazionari		154

Fixed Income Sector Weightings %	Fondo
 Governativo	6,85
 Societario	91,03
 Cartolarizzazioni	0,06
 Enti Locali	0,00
 Liquidità ed equivalenti	2,09
 Derivati	-0,03
<hr/>	
Coupon Range %	Fondo
0 coupon	0,04
Da 0 a 4 cedole	13,05
Da 4 a 6 cedole	41,46
Da 6 a 8 cedole	26,58
Da 8 a 10 cedole	16,32
Da 10 a 12 cedole	1,67
Oltre 12 cedole	0,88

Scadenze %	Fondo
da 1 a 3	5,11
da 3 a 5	35,80
da 5 a 7	32,04
da 7 a 10	7,59
da 10 a 15	0,00
da 15 a 20	0,00
da 20 a 30	1,44
oltre 30	2,52

Anagrafica

Società di Gestione	Janus Henderson Investors	Patrimonio Classe (Mln)	2,28 EUR	Investimento Min. Ingresso	7.500 EUR
Telefono	8002270486	(10/02/2026)		Investimento Min. Successivo	2.500 EUR
Web	www.janushenderson.com	Domicilio	LUSSEMBURGO	T.E.R.	0,80%
Data di Partenza	15/12/2017	Valuta del Fondo	EUR	Spese correnti	0,82%
Nome del Gestore	-	UCITS	Si	Commissione di incentivo	-
Data Inizio Gestione	01/08/2015	Inc/Acc	Inc		
NAV (10/02/2026)	EUR 106,16	ISIN	LU1678961381		
Patrimonio Netto (Mln)	351,94 EUR				

(31/12/2025)