

Schroder International Selection Fund Japanese Smaller Companies A Accumulation

Categoria Morningstar™
EUR Giappone Small/Mid Cap

Benchmark Morningstar
Morningstar Japan Small Cap NR JPY
Usato nel Report

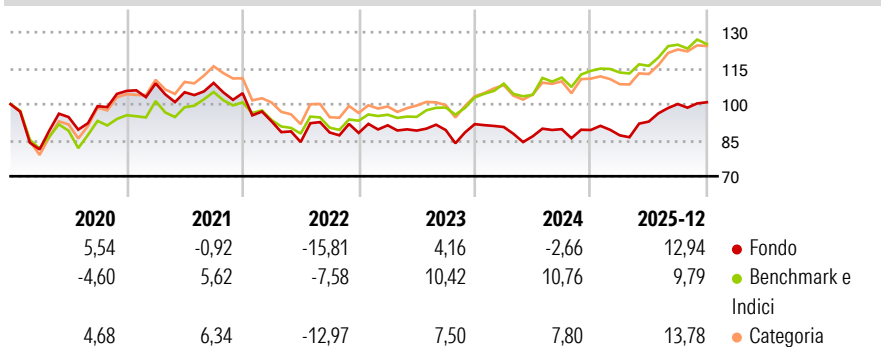
Benchmark Dichiarato
Russell/Nomura Small Cap TR JPY

Morningstar Rating™
★★

Obiettivo d'Investimento Dichiarato

Conseguire una crescita di capitale principalmente tramite investimenti in titoli azionari delle aziende giapponesi di minori dimensioni. Le società giapponesi di minori dimensioni sono quelle che, al momento dell'acquisto, rappresentano in termini di capitalizzazione il 30% inferiore del mercato giapponese.

Rendimenti



Misure di Rischio


3Y Alpha	-6,66	3Y Sharpe Ratio	0,20
3Y Beta	1,08	3Y Std Dev	9,98
3Y R-Squared	62,82	3Y Risk	Med
3Y Info Ratio	-1,04	5Y Risk	Med
3Y Tracking Error	6,03	10Y Risk	-

Basati su Morningstar Japan Small Cap NR JPY (dove applicabile)

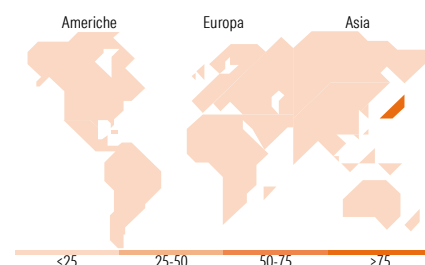
Rend. Cumulati %	Fondo	Bmk	Cat	Rendimenti Trimestrali %	Q1	Q2	Q3	Q4
3-Mesi	5,13	4,99	4,55	2026	-	-	-	-
6-Mesi	12,63	12,56	13,82	2026	-	-	-	-
1-Anno	16,63	15,38	16,65	2025	-2,50	6,59	7,87	0,74
3-Anni Ann.ti	5,70	12,10	9,57	2024	-1,30	-4,27	3,42	-0,38
5-Anni Ann.ti	-0,66	5,90	3,43	2023	3,60	-2,42	0,26	2,75
10-Anni Ann.ti	-	-	-	2022	-11,23	-9,25	4,73	-0,21

Rendimenti aggiornati al 08/01/2026

Portafoglio 31/12/2025



Style Box Azionaria			Mkt Cap %	Fondo															
<table><tr><td></td><td></td><td></td></tr><tr><td></td><td></td><td></td></tr><tr><td></td><td></td><td></td></tr><tr><td></td><td></td><td></td></tr><tr><td></td><td></td><td></td></tr></table>																		Large	Capitalizz.
			Giant	0,00															
			Large	0,00															
			Medium	29,25															
			Small	62,71															
			Micro	8,04															
Value	Blend	Growth																	
Stile			Capitalizzazione media di mercato	Fondo															
			Ave Mkt Cap JPY	145.533,91															



Titoli principali

Nome	Settore	%
Musashino Bank Ltd	Finanza	2,61
Hamakoyorex Co Ltd	Finanza	2,52
ShinMaywa Industries Ltd	Finanza	2,52
Nippon Densetsu Kogyo Co Ltd	Finanza	2,39
Metawater Co Ltd	Finanza	2,38
Tanseisha Co Ltd	Finanza	2,32
Takuma Co Ltd	Finanza	2,27
Hochiki Corp	Finanza	2,21
Nishi-Nippon Financial...	Finanza	2,14
S&B Foods Inc	Alimentari	2,14
% Primi 10 Titoli sul Patrimonio		23,50
Numero Complessivo di Titoli Azionari		74
Numero Complessivo di Titoli Obbligazionari		0

Distribuzione Settoriale %

	Fondo
Ciclico	21,00
Materie Prime	5,80
Beni di Consumo Ciclici	6,36
Finanza	7,58
Immobiliare	1,26
Sensibile	70,53
Telecomunicazioni	4,42
Energia	-
Beni Industriali	48,33
Tecnologia	17,78
Difensivo	8,47
Beni Difensivi	6,94
Salute	1,53
Servizi di Pubblica Utilità	-

Ripartizione Geografica %

	Fondo
America	0,00
Stati Uniti	0,00
Canada	0,00
America Latina e Centrale	0,00
Europa	0,00
Regno Unito	0,00
Europa Occidentale - Euro	0,00
Europa Occidentale - Non Euro	0,00
Europa dell'Est	0,00
Africa	0,00
Medio Oriente	0,00
Asia	100,00
Giappone	100,00
Australasia	0,00
Asia - Paesi Sviluppati	0,00
Asia - Emergente	0,00

Anagrafica

Società di Gestione	Schroder Investment Management (Europe) S.A.	Patrimonio Classe (Mln)	364,32 JPY	Investimento Min. Ingresso	1.000 EUR
Telefono	+352 341 342 202	Domicilio	LUSSEMBURGO	Investimento Min. Successivo	1.000 EUR
Web	www.schroders.com	Valuta del Fondo	EUR	T.E.R.	-
Data di Partenza	28/11/2017	UCITS	Si	Spese correnti	1,90%
Nome del Gestore	Kota Takahashi	Inc/Acc	Acc	Commissione di incentivo	0,00%
Data Inizio Gestione	01/10/2023	ISIN	LU1725195041		
NAV (08/01/2026)	EUR 1,23				
Patrimonio Netto (Mln)	11.794,97 JPY				

(31/12/2025)

© 2026 Morningstar Italia. Tutti i diritti sono riservati. Le informazioni qui contenute: (1) sono proprietà di Morningstar, (2) non possono essere copiate, (3) non costituiscono consiglio di investimento; (4) sono fornite con scopi informativi; (5) sono ritenute attendibili da Morningstar che, pertanto, ne garantisce il maggior grado di accuratezza e completezza possibile, fatto salvo il caso in cui queste Le siano state fornite in modo errato e/o non completo dalle relative società prodotte; (6) sono estratte dai dati del fondo disponibili e riferiti a date temporali diverse. Morningstar non è responsabile per qualunque danno o perdita derivante da qualunque uso delle informazioni e chi visiona tali informazioni sarà responsabile dell'uso che andrà a farne. Non vi è naturalmente garanzia alcuna che i risultati del passato trovino un riscontro nel futuro.

MORNINGSTAR