

# Echiquier Positive Impact Europe G

## Categoria Morningstar™

Azionari Europa Mid Cap

## Benchmark Morningstar

Morningstar Developed Europe Target

Market Exposure NR EUR

Usato nel Report

## Benchmark Dichiarato

MSCI Europe NR EUR

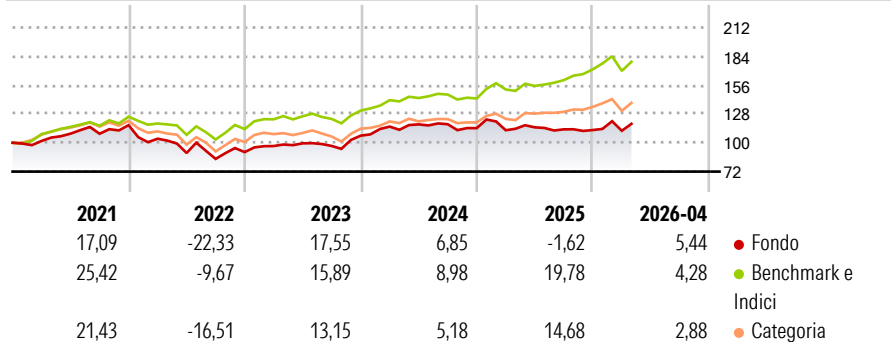
## Morningstar Rating™

★★

### Obiettivo d'Investimento Dichiarato

-

### Rendimenti



### Misure di Rischio


3Y Alpha	-5,26	3Y Sharpe Ratio	0,33
3Y Beta	1,00	3Y Std Dev	12,55
3Y R-Squared	72,81	3Y Risk	Med
3Y Info Ratio	-0,91	5Y Risk	+Med
3Y Tracking Error	6,53	10Y Risk	-

Basati su Morningstar Developed Europe Target Market Exposure NR EUR (dove applicabile)

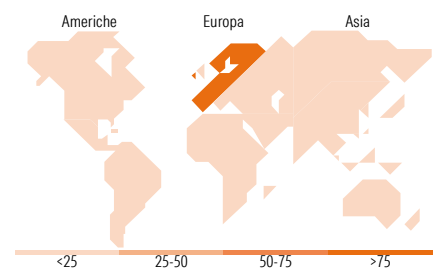
Rend. Cumulati %	Fondo	Bmk	Cat	Rendimenti Trimestrali %	Q1	Q2	Q3	Q4
3-Mesi	0,66	-1,20	-1,23	2026	-0,63	-	-	-
6-Mesi	9,32	10,35	9,25	2025	-1,80	2,52	-1,68	-0,61
1-Anno	0,46	13,81	9,38	2024	8,26	1,86	0,13	-3,23
3-Anni Ann.ti	6,09	12,14	8,81	2023	6,48	2,72	-2,59	10,33
5-Anni Ann.ti	2,85	10,08	5,40	2022	-11,21	-13,35	-6,38	7,83
10-Anni Ann.ti	-	-	-					

Rendimenti aggiornati al 19/05/2026

### Portafoglio 30/04/2026



Style Box Azionaria	Mkt Cap %	Fondo
Giant		51,17
Large		29,48
Medium		17,90
Small		1,45
Micro		0,00
Capitalizzazione media di mercato		
Ave Mkt Cap EUR		59.602,40



### Titoli principali

Nome	Settore	%
Novartis AG Registered Shares	+	4,60
Allianz SE	+	4,45
Iberdrola SA	+	4,42
AstraZeneca PLC	+	4,38
ASML Holding NV	+	4,05
Atlas Copco AB Class A	+	3,75
Munchener...	+	3,61
Visa Inc Class A	+	3,44
L'Oreal SA	+	3,25
Ecolab Inc	+	3,25
% Primi 10 Titoli sul Patrimonio		39,20
Numero Complessivo di Titoli Azionari		38
Numero Complessivo di Titoli Obbligazionari		0

Distribuzione Settoriale %	Fondo
<b>Ciclico</b>	<b>26,16</b>
Materie Prime	10,63
Beni di Consumo Ciclici	-
Finanza	15,53
Immobiliare	-
<b>Sensibile</b>	<b>46,93</b>
Telecomunicazioni	0,78
Energia	2,78
Beni Industriali	32,47
Tecnologia	10,90
<b>Difensivo</b>	<b>26,92</b>
Beni Difensivi	3,25
Salute	13,37
Servizi di Pubblica Utilità	10,29

Ripartizione Geografica %	Fondo
<b>America</b>	<b>6,69</b>
Stati Uniti	6,69
Canada	0,00
America Latina e Centrale	0,00
<b>Europa</b>	<b>93,31</b>
Regno Unito	10,15
Europa Occidentale - Euro	65,46
Europa Occidentale - Non Euro	17,70
Europa dell'Est	0,00
Africa	0,00
Medio Oriente	0,00
<b>Asia</b>	<b>0,00</b>
Giappone	0,00
Australasia	0,00
Asia - Paesi Sviluppati	0,00
Asia - Emergente	0,00

### Anagrafica

Società di Gestione	La Financière de l'Echiquier	Patrimonio Classe (Mln)	4,67 EUR	Investimento Min. Ingresso	-
Telefono	-	(19/05/2026)	-	Investimento Min. Successivo	-
Web	-	Domicilio	FRANCIA	T.E.R.	-
Data di Partenza	01/12/2017	Valuta del Fondo	EUR	Spese correnti	1,20%
Nome del Gestore	-	UCITS	Si	Commissione di incentivo	-
Data Inizio Gestione	01/07/2020	Inc/Acc	Acc		
NAV (19/05/2026)	EUR 164,26	ISIN	FR0013299294		
Patrimonio Netto (Mln)	447,14 EUR				

(30/04/2026)

© 2026 Morningstar Italia. Tutti i diritti sono riservati. Le informazioni qui contenute: (1) sono proprietà di Morningstar, (2) non possono essere copiate, (3) non costituiscono consiglio di investimento; (4) sono fornite con scopi informativi; (5) sono ritenute attendibili da Morningstar che, pertanto, ne garantisce il maggior grado di accuratezza e completezza possibile, fatto salvo il caso in cui queste Le siano state fornite in modo errato e/o non completo dalle relative società prodotte; (6) sono estratte dai dati del fondo disponibili e riferiti a date temporali diverse. Morningstar non è responsabile per qualunque danno o perdita derivante da qualunque uso delle informazioni e chi visiona tali informazioni sarà responsabile dell'uso che andrà a farne. Non vi è naturalmente garanzia alcuna che i risultati del passato trovino un riscontro nel futuro.