

BlackRock Global Funds - World Technology Fund X2

Categoria Morningstar™

Azionari Settore Tecnologia

Benchmark Morningstar

Morningstar Global Technology NR USD

Usato nel Report

Benchmark Dichiarato

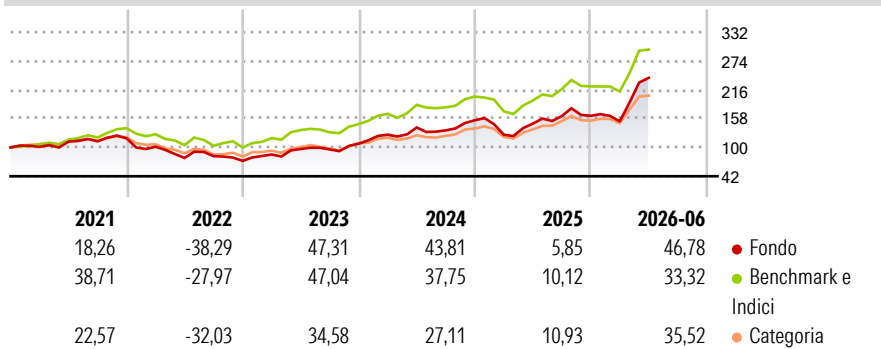
MSCI ACWI Info Tech 10/40 (2013) NR USD

Morningstar Rating™

★★★

Obiettivo d'Investimento Dichiarato

Mira a massimizzare il rendimento investendo a livello mondiale almeno il 70% del patrimonio in azioni di società operanti prevalentemente nel settore tecnologico.

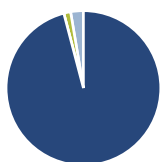
Rendimenti

Misure di Rischio

3Y Alpha	0,07	3Y Sharpe Ratio	1,15
3Y Beta	1,20	3Y Std Dev	27,10
3Y R-Squared	93,42	3Y Risk	+Med
3Y Info Ratio	0,65	5Y Risk	+Med
3Y Tracking Error	8,33	10Y Risk	-

Basati su Morningstar Global Technology NR USD (dove applicabile)

Rend. Cumulati %	Fondo	Bmk	Cat	Rendimenti Trimestrali %	Q1	Q2	Q3	Q4
3-Mesi	34,57	29,00	26,84	2026	-6,90	57,66	-	-
6-Mesi	36,38	27,37	33,44	2025	-18,74	17,66	10,31	0,35
1-Anno	52,87	46,89	62,91	2024	16,85	11,58	-4,13	15,05
3-Anni Ann.ti	33,63	29,91	30,91	2023	17,50	12,86	-0,72	11,90
5-Anni Ann.ti	15,65	19,90	15,40	2022	-14,12	-22,38	4,54	-11,45
10-Anni Ann.ti	-	-	-					

Rendimenti aggiornati al 09/07/2026

Portafoglio 31/05/2026

Asset Allocation %

- Azioni
- Obbligazioni
- Liquidità
- Altro

Netta

95,90
0,00
1,43
2,66

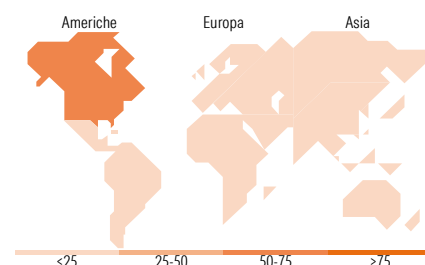
Style Box Azionaria

Mkt Cap %

Giant	67,05
Large	23,27
Medium	9,32
Small	0,37
Micro	0,00

Capitalizzazione media di mercato

Fondo
Ave Mkt Cap USD 676.103,82


Titoli principali

Nome	Settore	%
SK Hynix Inc		7,63
NVIDIA Corp		7,59
Broadcom Inc		7,56
Apple Inc		5,33
Samsung Electronics Co Ltd		5,31
Advanced Micro Devices Inc		4,47
Lam Research Corp		4,38
Taiwan Semiconductor...		4,21
Microsoft Corp		4,00
Alphabet Inc Class A		3,77
% Primi 10 Titoli sul Patrimonio		54,24
Numero Complessivo di Titoli Azionari		61
Numero Complessivo di Titoli Obbligazionari		0

Distribuzione Settoriale %

	Fondo
Ciclico	5,09
Materie Prime	0,81
Beni di Consumo Ciclici	3,94
Finanza	0,35
Immobiliare	-
Sensibile	94,91
Telecomunicazioni	5,88
Energia	-
Beni Industriali	2,75
Tecnologia	86,28
Difensivo	0,00
Beni Difensivi	-
Salute	-
Servizi di Pubblica Utilità	-

Ripartizione Geografica %

	Fondo
America	69,91
Stati Uniti	68,59
Canada	0,00
America Latina e Centrale	1,31
Europa	2,22
Regno Unito	0,00
Europa Occidentale - Euro	2,22
Europa Occidentale - Non Euro	0,00
Europa dell'Est	0,00
Africa	0,00
Medio Oriente	0,00
Asia	27,88
Giappone	3,39
Australasia	0,18
Asia - Paesi Sviluppati	23,94
Asia - Emergente	0,37

Anagrafica

Società di Gestione	BlackRock (Luxembourg) SA	Patrimonio Classe (Mln)	8,94 USD	Investimento Min. Ingresso	10.000.000 USD
Telefono	+44 20 77433000	(09/07/2026)		Investimento Min. Successivo	1.000 USD
Web	www.blackrock.com	Domicilio	LUSSEMBURGO	T.E.R.	-
Data di Partenza	06/12/2017	Valuta del Fondo	USD	Spese correnti	0,05%
Nome del Gestore	-	UCITS	Si	Commissione di incentivo	-
Data Inizio Gestione	03/07/2017	Inc/Acc	Acc		
NAV (09/07/2026)	USD 62,28	ISIN	LU1733225426		
Patrimonio Netto (Mln)	20.003,22 USD				

(31/05/2026)

[See disclosures for more details](#)

© 2026 Morningstar Italia. Tutti i diritti sono riservati. Le informazioni qui contenute: (1) sono proprietà di Morningstar, (2) non possono essere copiate, (3) non costituiscono consiglio di investimento; (4) sono fornite con scopi informativi; (5) sono ritenute attendibili da Morningstar che, pertanto, ne garantisce il maggior grado di accuratezza e completezza possibile, fatto salvo il caso in cui queste Le siano state fornite in modo errato e/o non completo dalle relative società prodotte; (6) sono estratte dai dati del fondo disponibili e riferiti a date temporali diverse. Morningstar non è responsabile per qualunque danno o perdita derivante da qualunque uso delle informazioni e chi visiona tali informazioni sarà responsabile dell'uso che andrà a farne. Non vi è naturalmente garanzia alcuna che i risultati del passato trovino un riscontro nel futuro.