

Amundi Funds - Global Equity Dynamic Multi Factors I USD (C)

Categoria Morningstar™

Azionari Internazionali Large Cap Blend

Benchmark Morningstar

Morningstar Global Target Market

Exposure NR USD

Usato nel Report

Benchmark Dichiarato

MSCI World NR USD

Morningstar Rating™

★★★★

Obiettivo d'Investimento Dichiarato

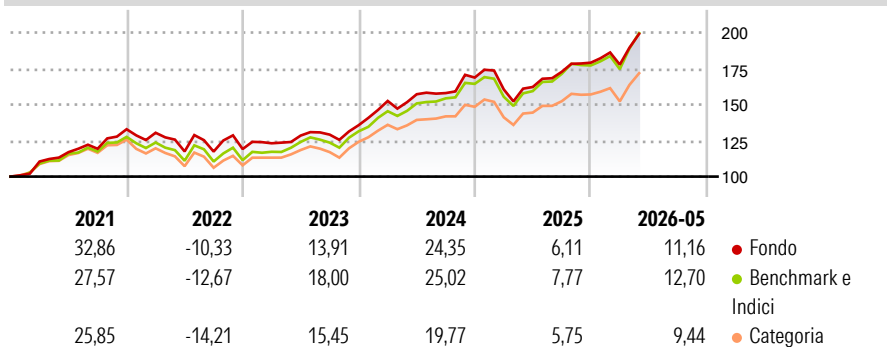
The Sub-Fund seeks to achieve long-term capital growth. The Sub-Fund is a financial product that promotes ESG characteristics pursuant to Article 8 of the Disclosure Regulation. The Sub-Fund invests mainly in equities of companies around the world. Specifically, the Sub-Fund invests at least 90% of its net assets in equities that are issued by companies that are headquartered, or do substantial business, in developed countries. There are no currency constraints on these investments. While complying with the above policies, the Sub-Fund may also invest in other equities, equity-linked instruments and deposits, and may invest up to 10% of net assets in UCITS/ICIs.

Misure di Rischio

| | | | |
|-------------------|-------|-----------------|-------|
| 3Y Alpha | -0,19 | 3Y Sharpe Ratio | 1,19 |
| 3Y Beta | 0,93 | 3Y Std Dev | 11,45 |
| 3Y R-Squared | 96,38 | 3Y Risk | -Med |
| 3Y Info Ratio | -0,59 | 5Y Risk | Med |
| 3Y Tracking Error | 2,46 | 10Y Risk | - |

Basati su Morningstar Global Target Market Exposure NR USD (dove applicabile)

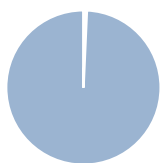
Rendimenti



| Rend. Cumulati % | Fondo | Bmk | Cat | Rendimenti Trimestrali % | Q1 | Q2 | Q3 | Q4 |
|------------------|-------|-------|-------|--------------------------|-------|-------|-------|------|
| 3-Mesi | 16,33 | 15,69 | 14,60 | 2026 | -0,75 | - | - | - |
| 6-Mesi | 12,84 | 14,03 | 10,20 | 2025 | -4,86 | 1,03 | 6,51 | 3,65 |
| 1-Anno | 25,66 | 26,75 | 20,01 | 2024 | 12,38 | 3,06 | 0,52 | 6,81 |
| 3-Anni Ann.ti | 16,79 | 17,65 | 13,64 | 2023 | 3,35 | 4,36 | 0,51 | 5,09 |
| 5-Anni Ann.ti | 11,70 | 11,75 | 8,76 | 2022 | -1,84 | -9,94 | -0,09 | 1,52 |
| 10-Anni Ann.ti | - | - | - | | | | | |

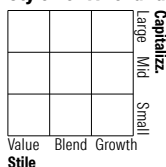
Rendimenti aggiornati al 29/06/2026

Portafoglio 30/04/2026



| Asset Allocation % | Netta |
|--------------------|-------|
| ● Azioni | 0,18 |
| ● Obbligazioni | 0,00 |
| ● Liquidità | 0,52 |
| ● Altro | 99,30 |

Style Box Azionaria

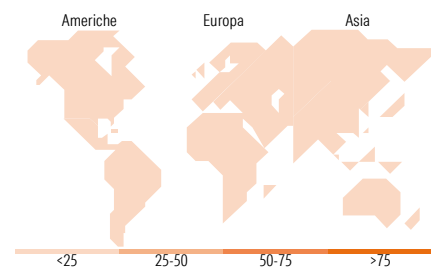


Mkt Cap %

Fondo
Fondo
Capitalizzazione media di mercato
Ave Mkt Cap USD

Fondo

Fondo



Titoli principali

| Nome | Settore | % |
|---|---------|-------|
| A-F Glb Eq Dynamic... | - | 72,77 |
| A-F Glb Eq Dynamic... | - | 16,68 |
| A-F Glb Eq Dynamic... | - | 6,00 |
| A-F Glb Eq Dynamic... | - | 2,68 |
| A-F Glob Eq Dynamic... | - | 1,18 |
| S&P 500 Emi 0626 | - | 0,18 |
| % Primi 10 Titoli sul Patrimonio | | 99,48 |
| Numero Complessivo di Titoli Azionari | | 0 |
| Numero Complessivo di Titoli Obbligazionari | | 0 |

Distribuzione Settoriale %

| | Fondo |
|-----------------------------|-------------|
| Ciclico | 0,00 |
| Materie Prime | - |
| Beni di Consumo Ciclici | - |
| Finanza | - |
| Immobiliare | - |
| Sensibile | 0,00 |
| Telecomunicazioni | - |
| Energia | - |
| Beni Industriali | - |
| Tecnologia | - |
| Difensivo | 0,00 |
| Beni Difensivi | - |
| Salute | - |
| Servizi di Pubblica Utilità | - |

Ripartizione Geografica %

| | Fondo |
|-------------------------------|-------------|
| America | 0,00 |
| Stati Uniti | - |
| Canada | - |
| America Latina e Centrale | - |
| Europa | 0,00 |
| Regno Unito | - |
| Europa Occidentale - Euro | - |
| Europa Occidentale - Non Euro | - |
| Europa dell'Est | - |
| Africa | - |
| Medio Oriente | - |
| Asia | 0,00 |
| Giappone | - |
| Australasia | - |
| Asia - Paesi Sviluppati | - |
| Asia - Emergente | - |

Anagrafica

| | | | | | |
|----------------------|------------------------|-------------------------|--------------|------------------------------|---------------|
| Società di Gestione | Amundi Luxembourg S.A. | Patrimonio Classe (Mln) | 0,00 USD | Investimento Min. Ingresso | 5.000.000 USD |
| Telefono | +352 47 676667 | (29/06/2026) | | Investimento Min. Successivo | - |
| Web | www.amundi.com | Domicilio | LUSSEMBURGO | T.E.R. | 0,57% |
| Data di Partenza | 25/10/2017 | Valuta del Fondo | USD | Spese correnti | 0,41% |
| Nome del Gestore | - | UCITS | Si | Commissione di incentivo | 20,00% |
| Data Inizio Gestione | 14/11/2017 | Inc/Acc | Acc | | |
| NAV (29/06/2026) | USD 2.507,09 | ISIN | LU1691801564 | | |

See disclosures for more details

© 2026 Morningstar Italia. Tutti i diritti sono riservati. Le informazioni qui contenute: (1) sono proprietà di Morningstar, (2) non possono essere copiate, (3) non costituiscono consiglio di investimento; (4) sono fornite con scopi informativi; (5) sono ritenute attendibili da Morningstar che, pertanto, ne garantisce il maggior grado di accuratezza e completezza possibile, fatto salvo il caso in cui queste Le siano state fornite in modo errato e/o non completo dalle relative società prodotte; (6) sono estratte dai dati del fondo disponibili e riferiti a date temporali diverse. Morningstar non è responsabile per qualunque danno o perdita derivante da qualunque uso delle informazioni e chi visiona tali informazioni sarà responsabile dell'uso che andrà a farne. Non vi è naturalmente garanzia alcuna che i risultati del passato trovino un riscontro nel futuro.

Amundi Funds - Global Equity Dynamic Multi Factors I USD (C)

Patrimonio Netto (Mln)

150,90 USD

(30/04/2026)