

# Schroder International Selection Fund China A E Accumulation USD

## Categoria Morningstar™

China Equity - A Shares

## Benchmark Morningstar

MSCI China A Onshore NR CNY

Usato nel Report

## Benchmark Dichiarato

MSCI China A Onshore NR USD

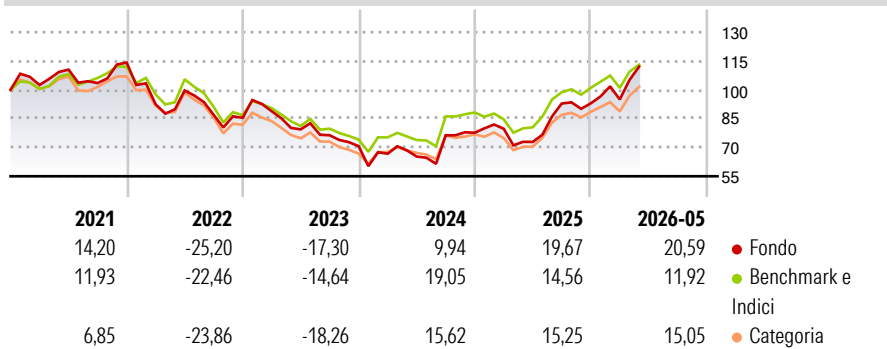
## Morningstar Rating™

★★★

### Obiettivo d'Investimento Dichiarato

The Fund aims to provide capital growth in excess of the MSCI China A Onshore (Net TR) index after fees have been deducted over a three to five year period by investing in equity and equity related securities of Chinese companies listed and traded on Chinese stock exchanges such as Shenzhen or Shanghai Stock Exchanges.

### Rendimenti



### Misure di Rischio

3Y Alpha	-0,05	3Y Sharpe Ratio	0,45
3Y Beta	1,17	3Y Std Dev	24,44
3Y R-Squared	92,98	3Y Risk	+Med
3Y Info Ratio	0,17	5Y Risk	+Med
3Y Tracking Error	7,17	10Y Risk	-

Basati su MSCI China A Onshore NR CNY (dove applicabile)

### Rend. Cumulati %

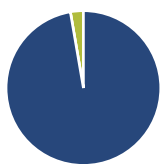
Periodo	Fondo	Bmk	Cat
3-Mesi	18,85	9,45	13,89
6-Mesi	31,28	18,26	23,53
1-Anno	65,45	45,33	53,21
3-Anni Ann.ti	12,79	11,01	11,16
5-Anni Ann.ti	1,99	2,14	0,45
10-Anni Ann.ti	-	-	-

Rendimenti aggiornati al 18/06/2026

### Rendimenti

Periodo	Q1	Q2	Q3	Q4
2026	2,19	-	-	-
2025	2,66	-8,60	27,44	0,08
2024	-5,56	-2,21	17,01	1,73
2023	4,02	-10,64	-3,86	-7,46
2022	-19,03	7,76	-12,70	-1,81

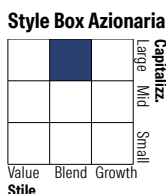
### Portafoglio 31/05/2026



#### Asset Allocation %

Azioni	97,29
Obbligazioni	0,00
Liquidità	2,71
Altro	0,00

#### Netta



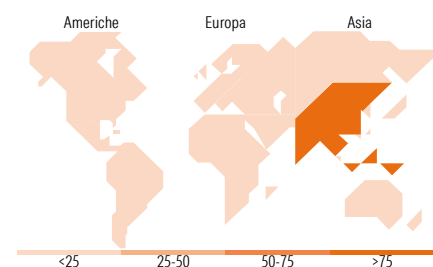
Stile

#### Mkt Cap %

Giant	31,84
Large	39,62
Medium	27,83
Small	0,47
Micro	0,24

#### Capitalizzazione media di mercato

Ave Mkt Cap USD	16.648,56
-----------------	-----------



### Titoli principali

Nome	Settore	%
Chaozhou Three-Circle...	Industria	5,56
Contemporary Amperex...	Industria	5,23
Shengyi Technology Co Ltd...	Industria	4,19
Shandong Sinocera Functional...	Industria	3,36
Hubei Dinglong Co Ltd Class A	Industria	3,14
Bank Of Ningbo Co Ltd Class A	Banca	2,94
Ping An Insurance (Group)...	Assicurazione	2,94
Shenzhen Sunlord Electronics...	Industria	2,77
China Merchants Bank Co Ltd...	Banca	2,28
Shanghai BOCHU Electronic...	Industria	2,26
% Primi 10 Titoli sul Patrimonio		34,65
Numero Complessivo di Titoli Azionari		74
Numero Complessivo di Titoli Obbligazionari		0

### Distribuzione Settoriale %

Settore	Fondo
<b>Ciclico</b>	<b>35,39</b>
Materie Prime	13,82
Beni di Consumo Ciclici	9,27
Finanza	12,30
Immobiliare	-
<b>Sensibile</b>	<b>53,13</b>
Telecomunicazioni	0,83
Energia	-
Beni Industriali	21,87
Tecnologia	30,43
<b>Difensivo</b>	<b>11,48</b>
Beni Difensivi	1,02
Salute	9,34
Servizi di Pubblica Utilità	1,12

### Ripartizione Geografica %

Regione	Fondo
<b>America</b>	<b>0,24</b>
Stati Uniti	0,24
Canada	0,00
America Latina e Centrale	0,00
<b>Europa</b>	<b>0,00</b>
Regno Unito	0,00
Europa Occidentale - Euro	0,00
Europa Occidentale - Non Euro	0,00
Europa dell'Est	0,00
Africa	0,00
Medio Oriente	0,00
<b>Asia</b>	<b>99,76</b>
Giappone	0,00
Australasia	0,00
Asia - Paesi Sviluppati	0,92
Asia - Emergente	98,85

### Anagrafica

Società di Gestione	Schroder Investment Management (Europe) S.A.	Patrimonio Classe (Mln)	7,50 USD	Investimento Min. Ingresso	1.000 EUR
Telefono	+352 341 342 202	Domicilio	LUSSEMBURGO	Investimento Min. Successivo	1.000 EUR
Web	www.schroders.com	Valuta del Fondo	USD	T.E.R.	0,80%
Data di Partenza	06/12/2017	UCITS	Si	Spese correnti	0,80%
Nome del Gestore	Jack Lee	Inc/Acc	Acc	Commissione di incentivo	0,00%
Data Inizio Gestione	06/12/2017	ISIN	LU1713307772		
NAV (18/06/2026)	USD 210,27				
Patrimonio Netto (Mln)	3.696,89 USD				

(31/05/2026)

See disclosures for more details

© 2026 Morningstar Italia. Tutti i diritti sono riservati. Le informazioni qui contenute: (1) sono proprietà di Morningstar, (2) non possono essere copiate, (3) non costituiscono consiglio di investimento; (4) sono fornite con scopi informativi; (5) sono ritenute attendibili da Morningstar che, pertanto, ne garantisce il maggior grado di accuratezza e completezza possibile, fatto salvo il caso in cui queste Le siano state fornite in modo errato e/o non completo dalle relative società prodotte; (6) sono estratte dai dati del fondo disponibili e riferiti a date temporali diverse. Morningstar non è responsabile per qualunque danno o perdita derivante da qualunque uso delle informazioni e chi visita tali informazioni sarà responsabile dell'uso che andrà a farne. Non vi è naturalmente garanzia alcuna che i risultati del passato trovino un riscontro nel futuro.