

# Schroder International Selection Fund China A I Accumulation USD

**Categoria Morningstar™**

China Equity - A Shares

**Benchmark Morningstar**

MSCI China A Onshore NR CNY

Usato nel Report

**Benchmark Dichiarato**

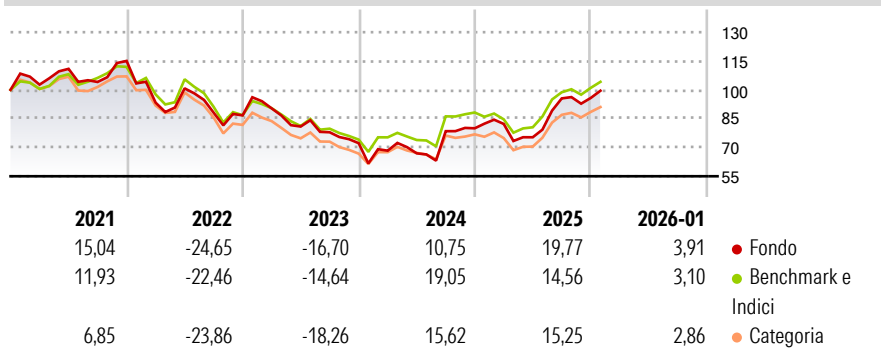
MSCI China A Onshore NR USD

**Morningstar Rating™**

★★★

**Obiettivo d'Investimento Dichiarato**

The Fund aims to provide capital growth in excess of the MSCI China A Onshore (Net TR) index after fees have been deducted over a three to five year period by investing in equity and equity related securities of Chinese companies listed and traded on Chinese stock exchanges such as Shenzhen or Shanghai Stock Exchanges.

**Rendimenti**

**Misure di Rischio**

3Y Alpha	-2,76	3Y Sharpe Ratio	0,03
3Y Beta	1,17	3Y Std Dev	23,58
3Y R-Squared	93,50	3Y Risk	+Med
3Y Info Ratio	-0,35	5Y Risk	+Med
3Y Tracking Error	6,68	10Y Risk	-

Basati su MSCI China A Onshore NR CNY (dove applicabile)

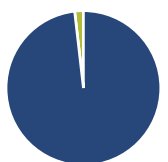
**Rend. Cumulati %**

	Fondo	Bmk	Cat
3-Mesi	6,81	5,41	4,91
6-Mesi	26,90	21,57	22,34
1-Anno	23,01	19,59	19,29
3-Anni Ann.ti	1,80	3,61	1,88
5-Anni Ann.ti	-2,77	-1,41	-3,83
10-Anni Ann.ti	-	-	-

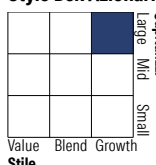
Rendimenti aggiornati al 11/02/2026

**Rendimenti**

	Q1	Q2	Q3	Q4
Trimestrali %				
2026	-	-	-	-
2025	2,84	-8,44	26,85	0,26
2024	-5,39	-2,03	17,23	1,92
2023	4,21	-10,48	-3,69	-7,29
2022	-18,88	7,96	-12,54	-1,63

**Portafoglio 31/01/2026**

**Asset Allocation %**

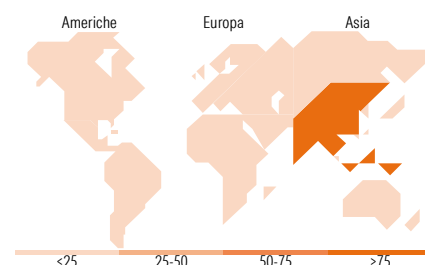
Azioni	98,18
Obbligazioni	0,00
Liquidità	1,82
Altro	0,00

**Style Box Azionaria**

**Mkt Cap %**

Giant	26,15
Large	40,01
Medium	33,84
Small	0,00
Micro	0,00

**Capitalizzazione media di mercato**

Ave Mkt Cap USD	13.319,99
-----------------	-----------


**Titoli principali**

Nome	Settore	%
Contemporary Amperex...	🔧	5,08
Ping An Insurance (Group)...	🏠	4,17
Bank Of Ningbo Co Ltd Class A	🏠	3,26
Chaozhou Three-Circle...	🏠	2,77
Sieyuan Electric Co Ltd...	🔧	2,67
China Merchants Bank Co Ltd...	🏠	2,64
Hangcha Group Co Ltd Class A	🔧	2,62
Shenzhen Sunlord Electronics...	🏠	2,56
Ninebot Ltd CNDR	🏠	2,52
Shengyi Technology Co Ltd...	🏠	2,41
% Primi 10 Titoli sul Patrimonio		30,69
Numero Complessivo di Titoli Azionari		77
Numero Complessivo di Titoli Obbligazionari		0

**Distribuzione Settoriale %**

	Fondo
<b>Ciclico</b>	<b>39,11</b>
Materie Prime	13,24
Beni di Consumo Ciclici	10,74
Finanza	15,13
Immobiliare	-
<b>Sensibile</b>	<b>49,78</b>
Telecomunicazioni	1,35
Energia	-
Beni Industriali	24,57
Tecnologia	23,87
<b>Difensivo</b>	<b>11,10</b>
Beni Difensivi	1,99
Salute	7,71
Servizi di Pubblica Utilità	1,40

**Ripartizione Geografica %**

	Fondo
<b>America</b>	<b>0,00</b>
Stati Uniti	0,00
Canada	0,00
America Latina e Centrale	0,00
<b>Europa</b>	<b>0,00</b>
Regno Unito	0,00
Europa Occidentale - Euro	0,00
Europa Occidentale - Non Euro	0,00
Europa dell'Est	0,00
Africa	0,00
Medio Oriente	0,00
<b>Asia</b>	<b>100,00</b>
Giappone	0,00
Australasia	0,00
Asia - Paesi Sviluppati	2,36
Asia - Emergente	97,64

**Anagrafica**

Società di Gestione	Schroder Investment Management (Europe) S.A.	Patrimonio Classe (Mln)	115,67 USD	Investimento Min. Ingresso	5.000.000 EUR
Telefono	+352 341 342 202	(11/02/2026)		Investimento Min. Successivo	2.500.000 EUR
Web	www.schroders.com	Domicilio	LUSSEMBURGO	T.E.R.	-
Data di Partenza	06/12/2017	Valuta del Fondo	USD	Spese correnti	0,07%
Nome del Gestore	Jack Lee	UCITS	Si	Commissione di incentivo	0,00%
Data Inizio Gestione	06/12/2017	Inc/Acc	Acc		
NAV (11/02/2026)	USD 191,09	ISIN	LU1713307939		
Patrimonio Netto (Mln)	3.341,11 USD				

(31/01/2026)

© 2026 Morningstar Italia. Tutti i diritti sono riservati. Le informazioni qui contenute: (1) sono proprietà di Morningstar, (2) non possono essere copiate, (3) non costituiscono consiglio di investimento; (4) sono fornite con scopi informativi; (5) sono ritenute attendibili da Morningstar che, pertanto, ne garantisce il maggior grado di accuratezza e completezza possibile, fatto salvo il caso in cui queste Le siano state fornite in modo errato e/o non completo dalle relative società prodotte; (6) sono estratte dai dati del fondo disponibili e riferiti a date temporali diverse. Morningstar non è responsabile per qualunque danno o perdita derivante da qualunque uso delle informazioni e chi visiona tali informazioni sarà responsabile dell'uso che andrà a farne. Non vi è naturalmente garanzia alcuna che i risultati del passato trovino un riscontro nel futuro.