

# BlackRock Global Funds - European Fund S2

## Categoria Morningstar™

Azionari Europa Large Cap Growth

## Benchmark Morningstar

Morningstar Developed Europe Growth

Target Market Exposure NR EUR

Usato nel Report

## Benchmark Dichiarato

MSCI Europe NR EUR

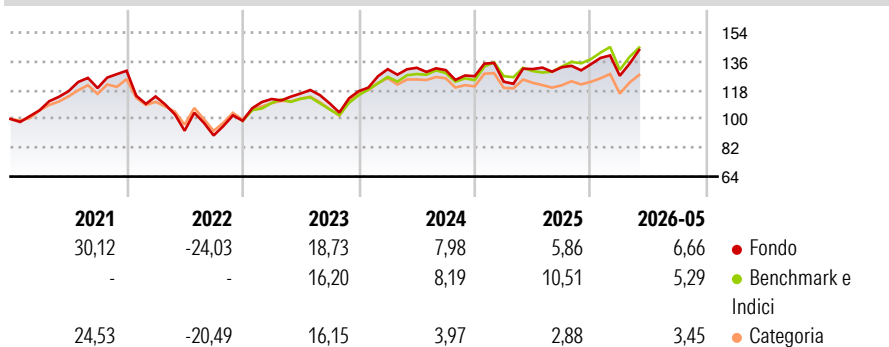
## Morningstar Rating™

★★★★

### Obiettivo d'Investimento Dichiarato

L'European Fund si propone di massimizzare il rendimento totale investendo almeno il 70% del patrimonio complessivo in titoli azionari di società con sede o che svolgono la loro attività economica prevalentemente in Europa.

### Rendimenti



### Misure di Rischio

3Y Alpha	-1,64	3Y Sharpe Ratio	0,40
3Y Beta	1,08	3Y Std Dev	14,29
3Y R-Squared	90,48	3Y Risk	+Med
3Y Info Ratio	-0,32	5Y Risk	Alto
3Y Tracking Error	4,52	10Y Risk	-

Basati su Morningstar Developed Europe Growth Target Market Exposure NR EUR (dove applicabile)

### Rend. Cumulati %

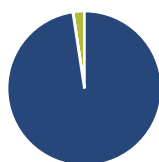
	Fondo	Bmk	Cat
3-Mesi	11,12	7,21	6,99
6-Mesi	9,91	8,85	6,10
1-Anno	11,49	10,93	3,27
3-Anni Ann.ti	7,88	9,35	5,28
5-Anni Ann.ti	4,41	6,48	2,41
10-Anni Ann.ti	-	-	-

Rendimenti aggiornati al 15/06/2026

### Rendimenti

	Q1	Q2	Q3	Q4
Trimestrali %				
2026	-5,32	-	-	-
2025	-2,73	6,43	0,82	1,42
2024	11,72	0,66	-1,09	-2,92
2023	13,78	3,07	-5,34	6,96
2022	-12,35	-18,76	-3,19	10,20

### Portafoglio 31/05/2026



#### Asset Allocation %

- Azioni
- Obbligazioni
- Liquidità
- Altro

#### Netta

97,59  
0,05  
2,36  
0,00

#### Style Box Azionaria

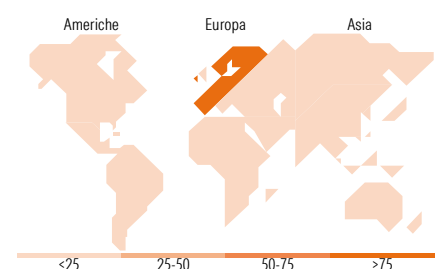


#### Mkt Cap %

Fondo	43,29
Giant	46,25
Large	10,45
Medium	0,00
Small	0,00
Micro	0,00

#### Capitalizzazione media di mercato

Fondo	61.789,9
Ave Mkt Cap EUR	8



### Titoli principali

Nome	Settore	%
ASML Holding NV	🏭	6,89
UniCredit SpA	🏦	4,68
Rolls-Royce Holdings PLC	⚙️	4,15
Halma PLC	⚙️	3,88
Safran SA	⚙️	3,55
Siemens Energy AG Ordinary...	⚙️	3,21
Belimo Holding AG	⚙️	3,10
ABB Ltd	⚙️	3,04
AIB Group PLC	🏦	3,04
Lloyds Banking Group PLC	🏦	2,97
% Primi 10 Titoli sul Patrimonio		38,50
Numero Complessivo di Titoli Azionari		50
Numero Complessivo di Titoli Obbligazionari		0

### Distribuzione Settoriale %

	Fondo
<b>Ciclico</b>	<b>35,04</b>
Materie Prime	7,58
Beni di Consumo Ciclici	6,81
Finanza	20,65
Immobiliare	-
<b>Sensibile</b>	<b>53,71</b>
Telecomunicazioni	0,36
Energia	2,15
Beni Industriali	36,71
Tecnologia	14,47
<b>Difensivo</b>	<b>11,26</b>
Beni Difensivi	-
Salute	9,08
Servizi di Pubblica Utilità	2,18

### Ripartizione Geografica %

	Fondo
<b>America</b>	<b>2,07</b>
Stati Uniti	2,07
Canada	0,00
America Latina e Centrale	0,00
<b>Europa</b>	<b>97,93</b>
Regno Unito	15,32
Europa Occidentale - Euro	57,46
Europa Occidentale - Non Euro	25,15
Europa dell'Est	0,00
Africa	0,00
Medio Oriente	0,00
<b>Asia</b>	<b>0,00</b>
Giappone	0,00
Australasia	0,00
Asia - Paesi Sviluppati	0,00
Asia - Emergente	0,00

### Anagrafica

Società di Gestione	BlackRock (Luxembourg) SA	Patrimonio Classe (Mln)	51,23 EUR	Investimento Min. Ingresso	10.000.000 USD
Telefono	+44 20 77433000	Domicilio	LUSSEMBURGO	Investimento Min. Successivo	-
Web	www.blackrock.com	Valuta del Fondo	EUR	T.E.R.	-
Data di Partenza	29/11/2017	UCITS	Si	Spese correnti	0,91%
Nome del Gestore	-	Inc/Acc	Acc	Commissione di incentivo	-
Data Inizio Gestione	13/06/2019	ISIN	LU1722863302		
NAV (15/06/2026)	EUR 20,19				

See disclosures for more details

© 2026 Morningstar Italia. Tutti i diritti sono riservati. Le informazioni qui contenute: (1) sono proprietà di Morningstar, (2) non possono essere copiate, (3) non costituiscono consiglio di investimento; (4) sono fornite con scopi informativi; (5) sono ritenute attendibili da Morningstar che, pertanto, ne garantisce il maggior grado di accuratezza e completezza possibile, fatto salvo il caso in cui queste Le siano state fornite in modo errato e/o non completo dalle relative società prodotte; (6) sono estratte dai dati del fondo disponibili e riferiti a date temporali diverse. Morningstar non è responsabile per qualunque danno o perdita derivante da qualunque uso delle informazioni e chi visiona tali informazioni sarà responsabile dell'uso che andrà a farne. Non vi è naturalmente garanzia alcuna che i risultati del passato trovino un riscontro nel futuro.

# BlackRock Global Funds - European Fund S2

Patrimonio Netto (Mln) 1.215,47 EUR

(31/05/2026)