DWS Invest Asian Bonds USD TFC

Categoria Morningstar™	Benchmark Morningstar	Benchmark Dichiarato	Morningstar Rating™
Obbligazionari Asia	Morningstar Asia USD Broad Market Bond GR USD Usato nel Report	JACI Asia Pacific Credit TR USD	★★★★

Obiettivo d'Investimento Dichiarato

The objective of the investment policy of the fund is to achieve capital appreciation that exceeds the benchmark over a full credit cycle. These interest-bearing securities and convertible bonds may be denominated in U. S. dollars, other G7 currencies and various Asia Pacific currencies and can be issued by: – Governments of Asian jurisdictions. – Asian government agencies. – Asian jurisdictions municipals. – Companies which have their registered office in an Asian jurisdiction or that conduct their principal business activity in an Asian jurisdiction. – Supra-national institutions such as World Bank (IBRD), European Investment Bank (EIB) and European Bank for Reconstruction and Development (EBRD) denominated in Asian currencies. –...

Rendimenti

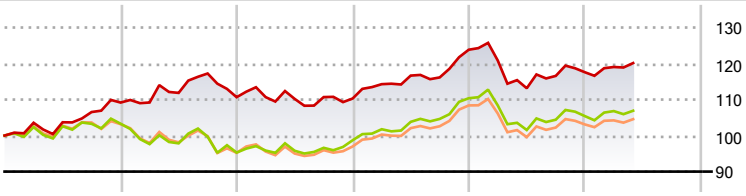

2021	2022	2023	2024	2025	2026-05	
9,16	1,37	-0,33	12,28	-5,05	2,16	Fondo
3,29	-7,76	3,61	11,81	-4,49	1,41	Benchmark e Indici
3,37	-7,50	1,92	11,69	-4,73	1,41	Categoria

Misure di Rischio

3Y Alpha	-0,28	3Y Sharpe Ratio	-0,07
3Y Beta	0,64	3Y Std Dev	6,27
3Y R-Squared	77,32	3Y Risk	-Med
3Y Info Ratio	-0,34	5Y Risk	-Med
3Y Tracking Error	2,23	10Y Risk	-

Basati su Morningstar Asia USD Broad Market Bond GR USD (dove applicabile)

Rend. Cumulati %	Fondo	Bmk	Cat
3-Mesi	4,02	3,25	3,32
6-Mesi	5,66	4,58	4,84
1-Anno	8,57	7,44	7,82
3-Anni Ann.ti	3,70	4,46	4,14
5-Anni Ann.ti	3,74	1,54	1,37
10-Anni Ann.ti	-	-	-

Rendimenti aggiornati al 25/06/2026

Rendimenti Trimestrali %	Q1	Q2	Q3	Q4
2026	1,24	-	-	-
2025	-2,41	-6,38	3,03	0,87
2024	3,60	2,09	-0,44	6,62
2023	0,02	-0,44	0,45	-0,35
2022	0,02	2,45	4,81	-5,61

Portafoglio 30/04/2026

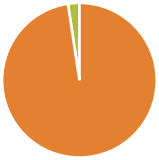

Asset Allocation %	Netta
Azioni	0,00
Obbligazioni	97,63
Liquidità	2,37
Altro	0,00

Fixed Income Style Box™

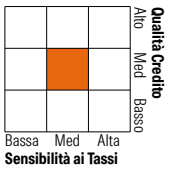

	Fondo
Duration Effettiva	3,90
Maturity effettiva	6,34
Qualità Credito Media	BB

Credit Quality %	Fondo	Credit Quality %	Fondo
AAA	0,00	BBB	24,00
AA	0,00	BB	31,10
A	23,30	B	15,70
		Below B	0,00
		Not Rated	5,90

Titoli principali

Nome	Settore	%
Fukoku Mutual Life Insurance...	—	3,53
Smbc Aviation Capital...	—	2,74
FWD Group Holdings Ltd. 5.836%	—	2,53
India Clean Energy Holdings...	—	2,28
Melco Resorts Finance...	—	2,21
Medco Maple Tree Pte Ltd....	—	2,21
PT Pakuwon Jati Tbk 4.875%	—	2,18
Biocon Biologics Global PLC...	—	2,09
Wynn Macau Ltd. 5.625%	—	2,08
Newcastle Coal...	—	2,08
% Primi 10 Titoli sul Patrimonio		23,92
Numero Complessivo di Titoli Azionari		0
Numero Complessivo di Titoli Obbligazionari		93

Fixed Income Sector Weightings %	Fondo
Governativo	1,68
Societario	95,97
Cartolarizzazioni	0,00
Enti Locali	0,00
Liquidità ed equivalenti	2,35
Derivati	0,00

Coupon Range %	Fondo
0 coupon	0,00
Da 0 a 4 cedole	3,09
Da 4 a 6 cedole	49,83
Da 6 a 8 cedole	30,70
Da 8 a 10 cedole	16,37
Da 10 a 12 cedole	0,00
Oltre 12 cedole	0,00

Scadenze %	Fondo
da 1 a 3	29,74
da 3 a 5	14,22
da 5 a 7	7,20
da 7 a 10	22,98
da 10 a 15	3,16
da 15 a 20	1,34
da 20 a 30	11,42
oltre 30	1,52

Anagrafica

Società di Gestione	DWS Investment S.A.
Telefono	+352 42101-1
Web	www.dws.lu
Data di Partenza	05/12/2017
Nome del Gestore	-
Data Inizio Gestione	16/06/2014
NAV (25/06/2026)	USD 131,59
Patrimonio Netto (Mln) (30/04/2026)	777,99 USD
Patrimonio Classe (Mln) (25/06/2026)	43,56 USD
Domicilio	LUSSEMBURGO
Valuta del Fondo	USD
UCITS	Si
Inc/Acc	Acc
ISIN	LU1663839352
Investimento Min. Ingresso	-
Investimento Min. Successivo	-
T.E.R.	0,70%
Spese correnti	0,70%
Commissione di incentivo	-

See disclosures for more details

© 2026 Morningstar Italia. Tutti i diritti sono riservati. Le informazioni qui contenute: (1) sono proprietà di Morningstar, (2) non possono essere copiate, (3) non costituiscono consiglio di investimento; (4) sono fornite con scopi informativi; (5) sono ritenute attendibili da Morningstar che, pertanto, ne garantisce il maggior grado di accuratezza e completezza possibile, fatto salvo il caso in cui queste Le siano state fornite in modo errato e/o non completo dalle relative società prodotto; (6) sono estratte dai dati del fondo disponibili e riferiti a date temporali diverse. Morningstar non è responsabile per qualunque danno o perdita derivante da qualunque uso delle informazioni e chi visiona tali informazioni sarà responsabile dell'uso che andrà a farne. Non vi è naturalmente garanzia alcuna che i risultati del passato trovino un riscontro nel futuro.