

DWS Invest Chinese Equities TFC

Categoria Morningstar™

Azionari Cina

Benchmark Morningstar

Morningstar China Target Market Exposure

NR USD

Usato nel Report

Benchmark Dichiarato

MSCI China 10/40 NR EUR

Morningstar Rating™

★★★

Obiettivo d'Investimento Dichiarato

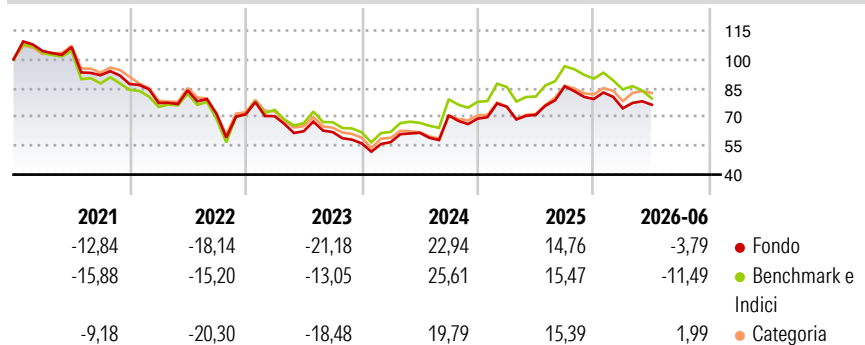
DWS Invest Chinese Equities investe prevalentemente in azioni, certificati azionari, certificati di partecipazione e di godimento, nonché warrant su azioni di emittenti con sede in Cina o emittenti con sede fuori dalla Cina, ma che svolgono la propria attività prevalente in Cina. I titoli emessi da tali emittenti potranno essere quotati su borse cinesi o su altre borse estere, oppure negoziati su altri mercati regolamentati che siano riconosciuti, aperti al pubblico e che operino regolarmente in uno stato aderente all'Organizzazione per la Cooperazione e lo Sviluppo Economico (OCSE).

Misure di Rischio

3Y Alpha	0,86	3Y Sharpe Ratio	0,28
3Y Beta	0,96	3Y Std Dev	21,34
3Y R-Squared	96,66	3Y Risk	Med
3Y Info Ratio	0,19	5Y Risk	Med
3Y Tracking Error	4,25	10Y Risk	-

Basati su Morningstar China Target Market Exposure NR USD (dove applicabile)

Rendimenti



Rend. Cumulati %

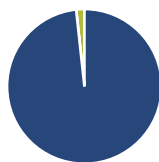
	Fondo	Bnk	Cat
3-Mesi	-1,40	-6,50	-0,06
6-Mesi	-8,10	-13,45	-5,14
1-Anno	4,78	-1,28	9,08
3-Anni Ann.ti	5,98	6,11	6,13
5-Anni Ann.ti	-6,41	-4,80	-5,90
10-Anni Ann.ti	-	-	-

Rendimenti aggiornati al 02/07/2026

Rendimenti

	Q1	Q2	Q3	Q4
2026	-6,12	2,48	-	-
2025	8,95	-5,65	20,92	-7,67
2024	1,17	8,57	14,66	-2,38
2023	-1,33	-11,14	-0,67	-9,49
2022	-11,35	8,49	-14,66	-0,27

Portafoglio 31/05/2026



Asset Allocation %

- Azioni
- Obbligazioni
- Liquidità
- Altro

Netta

Azioni	98,29
Obbligazioni	0,00
Liquidità	1,71
Altro	0,00

Style Box Azionaria

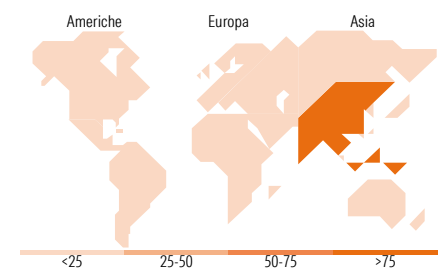


Mkt Cap %

	Fondo
Giant	67,17
Large	25,20
Medium	6,86
Small	0,77
Micro	0,00

Capitalizzazione media di mercato

	Fondo
Ave Mkt Cap EUR	55.803,16



Titoli principali

Nome	Settore	%
Tencent Holdings Ltd	☎	7,49
Alibaba Group Holding Ltd...	🏠	6,97
China Construction Bank Corp...	🏦	5,47
Industrial And Commercial...	🏠	3,36
Ping An Insurance (Group)...	🏠	3,02
China Resources Land Ltd	🏠	2,53
Contemporary Amperex...	⚙️	2,34
Wuxi AppTec Co Ltd	⚙️	2,33
Victory Giant Technology...	📄	2,26
Weichai Power Co Ltd Class H	🏠	2,20
% Primi 10 Titoli sul Patrimonio		37,97
Numero Complessivo di Titoli Azionari		71
Numero Complessivo di Titoli Obbligazionari		0

Distribuzione Settoriale %

	Fondo
Ciclico	50,80
Materie Prime	5,73
Beni di Consumo Ciclici	25,17
Finanza	16,73
Immobiliare	3,17
Sensibile	41,78
Telecomunicazioni	11,80
Energia	0,57
Beni Industriali	8,59
Tecnologia	20,82
Difensivo	7,43
Beni Difensivi	0,72
Salute	6,71
Servizi di Pubblica Utilità	-

Ripartizione Geografica %

	Fondo
America	1,58
Stati Uniti	1,58
Canada	0,00
America Latina e Centrale	0,00
Europa	0,00
Regno Unito	0,00
Europa Occidentale - Euro	0,00
Europa Occidentale - Non Euro	0,00
Europa dell'Est	0,00
Africa	0,00
Medio Oriente	0,00
Asia	98,42
Giappone	0,00
Australasia	0,00
Asia - Paesi Sviluppati	5,50
Asia - Emergente	92,92

Anagrafica

Società di Gestione	DWS Investment S.A.	Patrimonio Classe (Mln)	0,07 EUR	Investimento Min. Ingresso	-
Telefono	+352 42101-1	(02/07/2026)		Investimento Min. Successivo	-
Web	www.dws.lu	Domicilio	LUSSEMBURGO	T.E.R.	0,92%
Data di Partenza	05/12/2017	Valuta del Fondo	EUR	Spese correnti	0,91%
Nome del Gestore	Elke Schoeppl-Jost	UCITS	Si	Commissione di incentivo	25,00%
Data Inizio Gestione	07/08/2017	Inc/Acc	Acc		
NAV (02/07/2026)	EUR 100,59	ISIN	LU1663840285		
Patrimonio Netto (Mln)	76,69 EUR				

(31/05/2026)

See disclosures for more details

© 2026 Morningstar Italia. Tutti i diritti sono riservati. Le informazioni qui contenute: (1) sono proprietà di Morningstar, (2) non possono essere copiate, (3) non costituiscono consiglio di investimento; (4) sono fornite con scopi informativi; (5) sono ritenute attendibili da Morningstar che, pertanto, ne garantisce il maggior grado di accuratezza e completezza possibile, fatto salvo il caso in cui queste Le siano state fornite in modo errato e/o non completo dalle relative società prodotte; (6) sono estratte dai dati del fondo disponibili e riferiti a date temporali diverse. Morningstar non è responsabile per qualunque danno o perdita derivante da qualunque uso delle informazioni e chi visiona tali informazioni sarà responsabile dell'uso che andrà a farne. Non vi è naturalmente garanzia alcuna che i risultati del passato trovino un riscontro nel futuro.