

# DWS Invest ESG Emerging Markets Top Dividend TFC

## Categoria Morningstar™

Azionari Paesi Emergenti

## Benchmark Morningstar

Morningstar Emerging Markets Target

Market Exposure NR USD

Usato nel Report

## Benchmark Dichiarato

Not Benchmarked

## Morningstar Rating™

★★★★

### Obiettivo d'Investimento Dichiarato

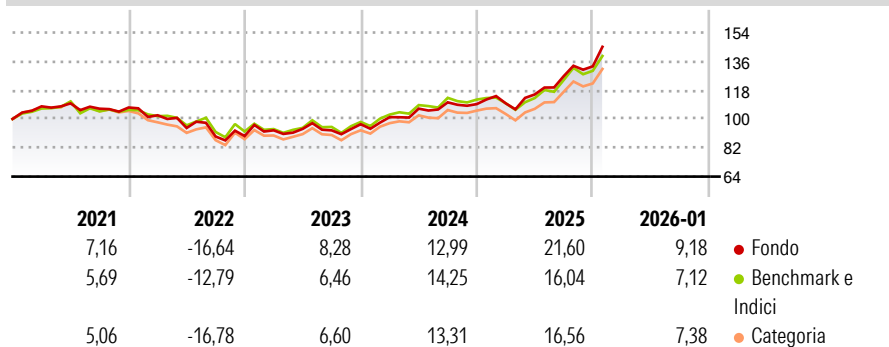
Obiettivo della politica di investimento di comparto è conseguire una rivalutazione superiore alla media del capitale in euro. Il comparto può acquistare azioni, titoli fruttiferi, obbligazioni convertibili, obbligazioni legate a warrant, warrant, certificati di godimento, certificati su indici e strumenti finanziari garantiti da titoli di emittenti consolidati con sede in un mercato emergente. Almeno il 70% (al netto della liquidità) del patrimonio del comparto deve essere investito in azioni di società con sede in un paese emergente o che esercitano la loro attività commerciale prevalentemente nei mercati emergenti o che, nella veste di società di holding, detengono principalmente partecipazioni in società con sede nei paesi emergenti,...

### Misure di Rischio

3Y Alpha	1,82	3Y Sharpe Ratio	0,99
3Y Beta	0,99	3Y Std Dev	11,50
3Y R-Squared	93,08	3Y Risk	Med
3Y Info Ratio	0,52	5Y Risk	Med
3Y Tracking Error	3,60	10Y Risk	-

Basati su Morningstar Emerging Markets Target Market Exposure NR USD (dove applicabile)

### Rendimenti



### Rend. Cumulati %

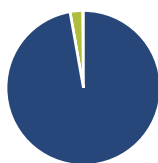
	Fondo	Bmk	Cat
3-Mesi	10,99	8,09	8,69
6-Mesi	22,69	20,16	20,46
1-Anno	29,77	24,31	24,06
3-Anni Ann.ti	15,67	13,77	12,86
5-Anni Ann.ti	6,19	5,03	3,94
10-Anni Ann.ti	-	-	-

Rendimenti aggiornati al 13/02/2026

### Rendimenti

	Q1	Q2	Q3	Q4
2026	-	-	-	-
2025	0,42	5,07	9,96	4,80
2024	4,58	5,26	3,69	-1,01
2023	4,00	0,97	-0,98	4,13
2022	-4,52	-7,75	-5,67	0,33

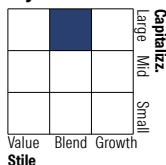
### Portafoglio 31/12/2025



#### Asset Allocation %

Azioni	97,20
Obbligazioni	0,00
Liquidità	2,62
Altro	0,17

#### Style Box Azionaria

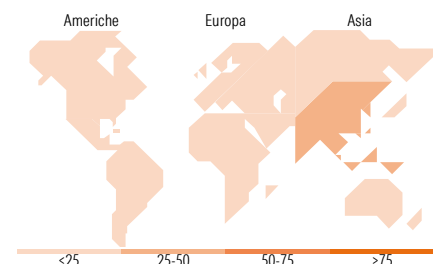


#### Mkt Cap %

Fondo	83,20
Giant	14,75
Large	1,63
Medium	0,41
Small	0,00
Micro	0,00

#### Capitalizzazione media di mercato

Fondo	82.211,9
Ave Mkt Cap EUR	5



### Titoli principali

Nome	Settore	%
Taiwan Semiconductor...	📱	6,81
Tencent Holdings Ltd	📱	4,79
Alibaba Group Holding Ltd...	📱	4,65
SK Hynix Inc	📱	4,58
Samsung Electronics Co Ltd...	📱	4,27
DBS Group Holdings Ltd	🏦	2,97
Taiwan Semiconductor...	📱	2,85
KB Financial Group Inc	🏦	2,85
MediaTek Inc	📱	2,64
Malayan Banking Bhd	🏦	2,07
% Primi 10 Titoli sul Patrimonio		38,47
Numero Complessivo di Titoli Azionari		68
Numero Complessivo di Titoli Obbligazionari		0

### Distribuzione Settoriale %

	Fondo
<b>Ciclico</b>	<b>45,75</b>
Materie Prime	0,00
Beni di Consumo Ciclici	11,81
Finanza	33,94
Immobiliare	-
<b>Sensibile</b>	<b>51,13</b>
Telecomunicazioni	17,06
Energia	-
Beni Industriali	5,46
Tecnologia	28,62
<b>Difensivo</b>	<b>3,12</b>
Beni Difensivi	1,94
Salute	-
Servizi di Pubblica Utilità	1,18

### Ripartizione Geografica %

	Fondo
<b>America</b>	<b>10,38</b>
Stati Uniti	0,00
Canada	0,00
America Latina e Centrale	10,38
<b>Europa</b>	<b>3,27</b>
Regno Unito	0,00
Europa Occidentale - Euro	0,00
Europa Occidentale - Non Euro	0,00
Europa dell'Est	0,00
Africa	3,27
Medio Oriente	0,00
<b>Asia</b>	<b>86,35</b>
Giappone	0,00
Australasia	0,00
Asia - Paesi Sviluppati	46,65
Asia - Emergente	39,70

### Anagrafica

Società di Gestione	DWS Investment S.A.	Patrimonio Classe (Mln)	0,00 EUR	Investimento Min. Ingresso	-
Telefono	+352 42101-1	(13/02/2026)		Investimento Min. Successivo	-
Web	www.dws.lu	Domicilio	LUSSEMBURGO	T.E.R.	-
Data di Partenza	05/12/2017	Valuta del Fondo	EUR	Spese correnti	0,90%
Nome del Gestore	Mi-Dya Kim	UCITS	Si	Commissione di incentivo	-
Data Inizio Gestione	01/11/2018	Inc/Acc	Acc		

# DWS Invest ESG Emerging Markets Top Dividend TFC

---

NAV <sup>(13/02/2026)</sup>	EUR 170,42	ISIN	LU1663862685
Patrimonio Netto (Mln)	134,19 EUR		

(31/12/2025)