

DWS Invest ESG Emerging Markets Top Dividend USD TFC

Categoria Morningstar™  
Azionari Paesi Emergenti

Benchmark Morningstar  
Morningstar Emerging Markets Target  
Market Exposure NR USD  
Usato nel Report

Benchmark Dichiarato  
Not Benchmarked

Morningstar Rating™  
★★★★

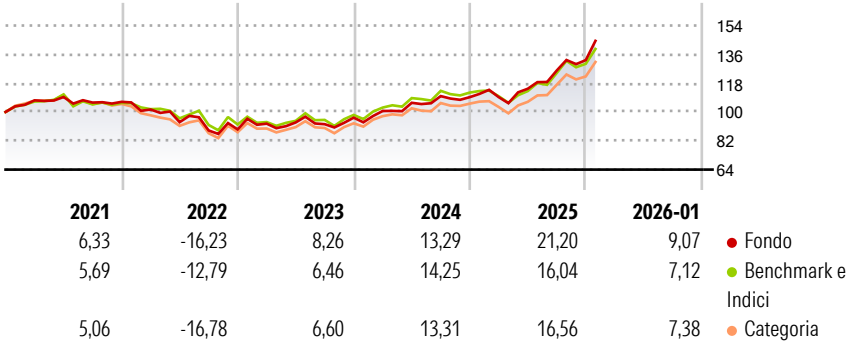
Obiettivo d'Investimento Dichiarato

Obiettivo della politica di investimento di comparto è conseguire una rivalutazione superiore alla media del capitale in euro. Il comparto può acquistare azioni, titoli fruttiferi, obbligazioni convertibili, obbligazioni legate a warrant, warrant, certificati di godimento, certificati su indici e strumenti finanziari garantiti da titoli di emittenti consolidati con sede in un mercato emergente. Almeno il 70% (al netto della liquidità) del patrimonio del comparto deve essere investito in azioni di società con sede in un paese emergente o che esercitano la loro attività commerciale prevalentemente nei mercati emergenti o che, nella veste di società di holding, detengono principalmente partecipazioni in società con sede nei paesi emergenti,...

Misure di Rischio

3Y Alpha	1,96	3Y Sharpe Ratio	1,00
3Y Beta	0,98	3Y Std Dev	11,40
3Y R-Squared	93,64	3Y Risk	Med
3Y Info Ratio	0,56	5Y Risk	Med
3Y Tracking Error	3,42	10Y Risk	-
Basati su Morningstar Emerging Markets Target Market Exposure NR USD (dove applicabile)			

Rendimenti




Rend. Cumulati %	Fondo	Bmk	Cat
3-Mesi	11,21	8,09	8,69
6-Mesi	22,99	20,16	20,46
1-Anno	30,33	24,31	24,06
3-Anni Ann.ti	15,73	13,77	12,86
5-Anni Ann.ti	6,24	5,03	3,94
10-Anni Ann.ti	-	-	-

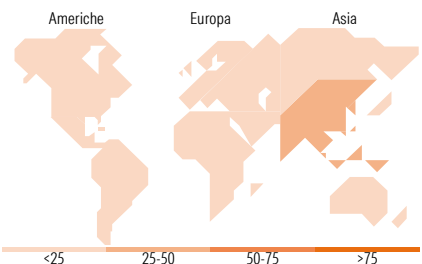
Rendimenti aggiornati al 13/02/2026

Rendimenti	Q1	Q2	Q3	Q4
Trimestrali %				
2026	-	-	-	-
2025	0,00	4,82	9,96	5,15
2024	4,34	5,09	3,95	-0,61
2023	4,07	0,81	-1,15	4,39
2022	-4,51	-7,79	-5,53	0,71

Portafoglio 31/12/2025



Style Box Azionaria	Mkt Cap %	Fondo
Giant	83,20	
Large	14,75	
Medium	1,63	
Small	0,41	
Micro	0,00	
Capitalizzazione media di mercato		Fondo
Ave Mkt Cap EUR	82.211,9	5



Titoli principali		
Nome	Settore	%
Taiwan Semiconductor...	🏭	6,81
Tencent Holdings Ltd	📱	4,79
Alibaba Group Holding Ltd...	🛒	4,65
SK Hynix Inc	💾	4,58
Samsung Electronics Co Ltd...	📱	4,27
DBS Group Holdings Ltd	🏦	2,97
Taiwan Semiconductor...	🏭	2,85
KB Financial Group Inc	🏦	2,85
MediaTek Inc	📱	2,64
Malayan Banking Bhd	🏦	2,07
% Primi 10 Titoli sul Patrimonio		38,47
Numero Complessivo di Titoli Azionari		68
Numero Complessivo di Titoli Obbligazionari		0

Distribuzione Settoriale %		Fondo
🔄 Ciclico		45,75
🏭 Materie Prime		0,00
🛒 Beni di Consumo Ciclici		11,81
🏦 Finanza		33,94
🏠 Immobiliare		-
🌐 Sensibile		51,13
📱 Telecomunicazioni		17,06
⚡ Energia		-
⚙️ Beni Industriali		5,46
💻 Tecnologia		28,62
🛡️ Difensivo		3,12
🛡️ Beni Difensivi		1,94
🏥 Salute		-
💡 Servizi di Pubblica Utilità		1,18

Ripartizione Geografica %		Fondo
America		10,38
Stati Uniti		0,00
Canada		0,00
America Latina e Centrale		10,38
Europa		3,27
Regno Unito		0,00
Europa Occidentale - Euro		0,00
Europa Occidentale - Non Euro		0,00
Europa dell'Est		0,00
Africa		3,27
Medio Oriente		0,00
Asia		86,35
Giappone		0,00
Australasia		0,00
Asia - Paesi Sviluppati		46,65
Asia - Emergente		39,70

Anagrafica

Società di Gestione	DWS Investment S.A.	Patrimonio Classe (Mln)	0,00 USD	Investimento Min. Ingresso	-
Telefono	+352 42101-1	(13/02/2026)		Investimento Min. Successivo	-
Web	www.dws.lu	Domicilio	LUSSEMBURGO	T.E.R.	-
Data di Partenza	05/12/2017	Valuta del Fondo	USD	Spese correnti	0,86%
Nome del Gestore	Mi-Dya Kim	UCITS	Si	Commissione di incentivo	-
Data Inizio Gestione	01/11/2018	Inc/Acc	Acc		

# DWS Invest ESG Emerging Markets Top Dividend USD TFC

NAV <sup>(13/02/2026)</sup>	USD 171,99	ISIN	LU1663864624
Patrimonio Netto (Mln)	134,19 EUR		
(31/12/2025)			