

DWS Invest German Equities TFD

Categoria Morningstar™

Azionari Germania Large Cap

Benchmark Morningstar

Morningstar Germany Target Market

Exposure NR EUR

Usato nel Report

Benchmark Dichiarato

CDAX UCITS Capped NR EUR

Morningstar Rating™

★★

Obiettivo d'Investimento Dichiarato

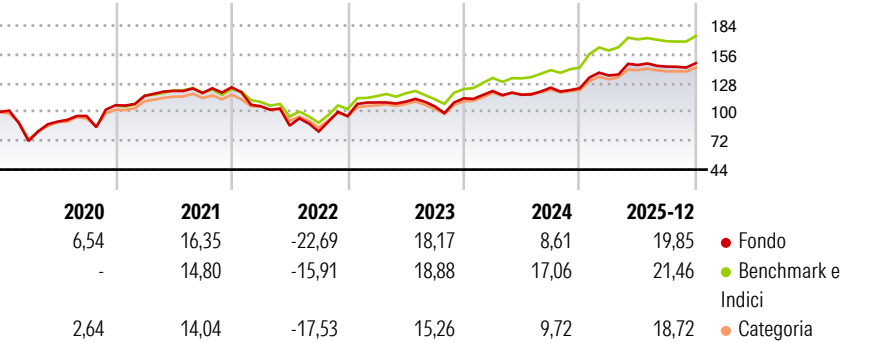
Obiettivo della politica di investimento di comparto è il conseguimento di un rendimento superiore alla media. Almeno il 75% del patrimonio complessivo del comparto verrà investito in azioni, certificati di investimento, warrant su azioni, equity-linked warrant e diritti di sottoscrizione di emittenti tedeschi. Per emittenti tedeschi si intendono società con sede principale in Germania.

Misure di Rischio

3Y Alpha	-4,31	3Y Sharpe Ratio	0,92
3Y Beta	1,08	3Y Std Dev	13,40
3Y R-Squared	93,75	3Y Risk	Alto
3Y Info Ratio	-1,05	5Y Risk	Alto
3Y Tracking Error	3,51	10Y Risk	-

Basati su Morningstar Germany Target Market Exposure NR EUR (dove applicabile)

Rendimenti



Rend. Cumulati %


	Fondo	Bmk	Cat
3-Mesi	5,07	3,46	2,66
6-Mesi	2,88	1,48	0,15
1-Anno	13,79	11,54	10,64
3-Anni Ann.ti	11,90	15,39	11,00
5-Anni Ann.ti	7,38	10,64	6,84
10-Anni Ann.ti	-	-	-

Rendimenti aggiornati al 30/01/2026

Rendimenti Trimestrali %

	Q1	Q2	Q3	Q4
2026	-	-	-	-
2025	10,16	7,50	-1,12	2,36
2024	6,28	-3,05	5,91	-0,48
2023	14,00	0,70	-4,11	7,35
2022	-14,83	-17,82	-6,66	18,33

Portafoglio 31/12/2025



Style Box Azionaria

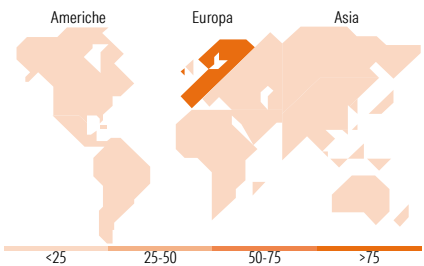


Mkt Cap %

Giant	38,24
Large	48,66
Medium	11,37
Small	1,58
Micro	0,15

Capitalizzazione media di mercato















Ave Mkt Cap EUR	49.808,54
-----------------	-----------



Titoli principali

Nome	Settore	%
Siemens Energy AG Ordinary...	7,44	
Deutsche Bank AG	7,18	
Allianz SE	6,27	
SAP SE	5,91	
Commerzbank AG	4,86	
RWE AG Class A	4,80	
Siemens AG	4,77	
Infineon Technologies AG	4,75	
Heidelberg Materials AG	3,91	
Rheinmetall AG	3,89	
% Primi 10 Titoli sul Patrimonio	53,77	
Numero Complessivo di Titoli Azionari	54	
Numero Complessivo di Titoli Obbligazionari	0	

Distribuzione Settoriale %

 Ciclico	39,32
 Materie Prime	4,92
 Beni di Consumo Ciclici	7,62
 Finanza	26,23
 Immobiliare	0,55
<hr/>	
 Sensibile	46,21
 Telecomunicazioni	4,30
 Energia	-
 Beni Industriali	29,54
 Tecnologia	12,37
<hr/>	
 Difensivo	14,47
 Beni Difensivi	-
 Salute	6,66
 Servizi di Pubblica Utilità	7,81

Ripartizione Geografica %

America	1,18
Stati Uniti	1,18
Canada	0,00
America Latina e Centrale	0,00
Europa	98,82
Regno Unito	0,00
Europa Occidentale - Euro	98,82
Europa Occidentale - Non Euro	0,00
Europa dell'Est	0,00
Africa	0,00
Medio Oriente	0,00
Asia	0,00
Giappone	0,00
Australasia	0,00
Asia - Paesi Sviluppati	0,00
Asia - Emergente	0,00

Anagrafica

Società di Gestione	DWS Investment S.A.	Patrimonio Classe (Mln)	0,40 EUR	Investimento Min. Ingresso	-
Telefono	+352 42101-1	(30/01/2026)		Investimento Min. Successivo	-
Web	www.dws.lu	Domicilio	LUSSEMBURGO	T.E.R.	-
Data di Partenza	05/12/2017	Valuta del Fondo	EUR	Spese correnti	0,85%
Nome del Gestore	Philipp Schweneke	UCITS	Si	Commissione di incentivo	-
Data Inizio Gestione	01/07/2025	Inc/Acc	Inc		
NAV (30/01/2026)	EUR 128,59	ISIN	LU1663900287		
Patrimonio Netto (Mln)	178,55 EUR				

(31/12/2025)