

# DWS Invest Global Agribusiness TFC

## Categoria Morningstar™

Azionari Settore Agricoltura

## Benchmark Morningstar

Morningstar Global Agricultural Inputs NR

USD

Usato nel Report

## Benchmark Dichiarato

Not Benchmarked

## Morningstar Rating™

★★★★

### Obiettivo d'Investimento Dichiarato

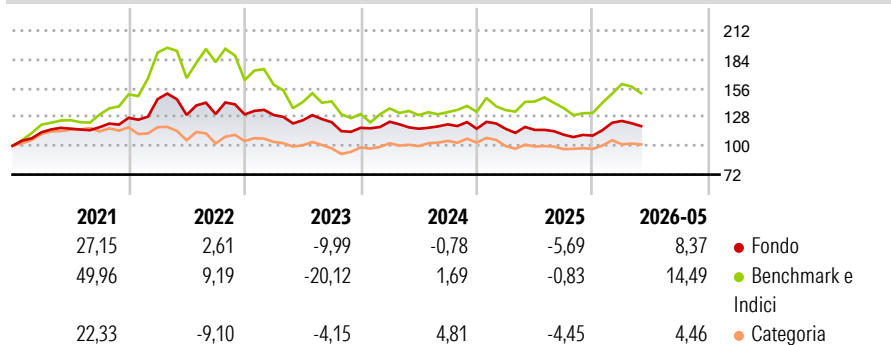
Obiettivo della politica di investimento del comparto è conseguire la massima rivalutazione possibile degli investimenti patrimoniali. Almeno il 70% del patrimonio del comparto è investito in azioni, certificati azionari, titoli obbligazionari convertibili, obbligazioni convertibili e cum warrant, i cui warrant sottostanti sono su titoli, certificati di partecipazione, certificati di godimento e warrant su azioni di emittenti nazionali ed esteri che svolgano la propria attività principale nel settore agricolo o traggano benefici dallo stesso. Le società interessate operano nell'ambito della catena multistrato del valore alimentare.

### Misure di Rischio

3Y Alpha	-3,62	3Y Sharpe Ratio	-0,27
3Y Beta	0,63	3Y Std Dev	11,17
3Y R-Squared	73,67	3Y Risk	-Med
3Y Info Ratio	-0,47	5Y Risk	Med
3Y Tracking Error	9,16	10Y Risk	-

Basati su Morningstar Global Agricultural Inputs NR USD (dove applicabile)

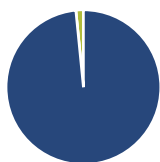
### Rendimenti



Rend. Cumulati %	Fondo	Bmk	Cat	Rendimenti Trimestrali %	Q1	Q2	Q3	Q4
3-Mesi	-5,45	-11,48	-3,09	2026	12,95	-	-	-
6-Mesi	7,87	11,99	6,76	2025	-0,10	-0,86	-4,06	-0,75
1-Anno	0,35	0,43	1,31	2024	5,03	-5,49	3,65	-3,56
3-Anni Ann.ti	-1,89	0,51	-0,78	2023	-0,43	-4,00	-1,46	-4,44
5-Anni Ann.ti	0,08	2,92	-1,28	2022	14,33	-10,61	0,69	-0,29
10-Anni Ann.ti	-	-	-					

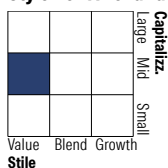
Rendimenti aggiornati al 15/06/2026

### Portafoglio 30/04/2026



Asset Allocation %	Netta
● Azioni	98,43
● Obbligazioni	0,00
● Liquidità	1,57
● Altro	0,00

### Style Box Azionaria



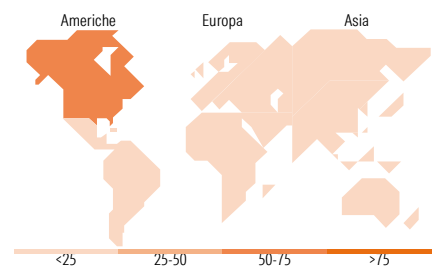
Stile

### Mkt Cap %

Fondo	Netta
Giant	7,41
Large	34,89
Medium	37,26
Small	18,08
Micro	2,37

### Capitalizzazione media di mercato

Fondo	Netta
Ave Mkt Cap USD	21.911,14



### Titoli principali

Nome	Settore	%
Nutrien Ltd		4,24
Corteva Inc		3,79
K+S AG		3,76
Waste Management Inc		3,67
Darling Ingredients Inc		3,57
Sociedad Quimica Y Minera De...		3,56
Bunge Global SA		3,49
WH Group Ltd Shs Unitary...		3,44
McDonald's Corp		3,44
CF Industries Holdings Inc		3,43
% Primi 10 Titoli sul Patrimonio		36,39
Numero Complessivo di Titoli Azionari		62
Numero Complessivo di Titoli Obbligazionari		0

### Distribuzione Settoriale %

	Fondo	Netta
<b>Ciclico</b>	<b>35,19</b>	
Materie Prime	28,61	
Beni di Consumo Ciclici	6,58	
Finanza	-	
Immobiliare	-	
<b>Sensibile</b>	<b>19,22</b>	
Telecomunicazioni	-	
Energia	1,58	
Beni Industriali	14,50	
Tecnologia	3,15	
<b>Difensivo</b>	<b>45,59</b>	
Beni Difensivi	45,59	
Salute	-	
Servizi di Pubblica Utilità	-	

### Ripartizione Geografica %

	Fondo	Netta
<b>America</b>	<b>65,19</b>	
Stati Uniti	49,91	
Canada	7,14	
America Latina e Centrale	8,14	
<b>Europa</b>	<b>23,86</b>	
Regno Unito	2,63	
Europa Occidentale - Euro	12,85	
Europa Occidentale - Non Euro	7,65	
Europa dell'Est	0,00	
Africa	0,00	
Medio Oriente	0,73	
<b>Asia</b>	<b>10,95</b>	
Giappone	3,67	
Australasia	2,39	
Asia - Paesi Sviluppati	3,49	
Asia - Emergente	1,40	

### Anagrafica

Società di Gestione	DWS Investment S.A.	Patrimonio Classe (Mln)	9,80 EUR	Investimento Min. Ingresso	-
Telefono	+352 42101-1	(15/06/2026)		Investimento Min. Successivo	-
Web	www.dws.lu	Domicilio	LUSSEMBURGO	T.E.R.	0,91%
Data di Partenza	05/12/2017	Valuta del Fondo	EUR	Spese correnti	0,88%
Nome del Gestore	Stephan Werner	UCITS	Si	Commissione di incentivo	-
Data Inizio Gestione	15/09/2016	Inc/Acc	Acc		
NAV (15/06/2026)	EUR 135,89	ISIN	LU1663901848		

See disclosures for more details

© 2026 Morningstar Italia. Tutti i diritti sono riservati. Le informazioni qui contenute: (1) sono proprietà di Morningstar, (2) non possono essere copiate, (3) non costituiscono consiglio di investimento; (4) sono fornite con scopi informativi; (5) sono ritenute attendibili da Morningstar che, pertanto, ne garantisce il maggior grado di accuratezza e completezza possibile, fatto salvo il caso in cui queste Le siano state fornite in modo errato e/o non completo dalle relative società prodotte; (6) sono estratte dai dati del fondo disponibili e riferiti a date temporali diverse. Morningstar non è responsabile per qualunque danno o perdita derivante da qualunque uso delle informazioni e chi visiona tali informazioni sarà responsabile dell'uso che andrà a farne. Non vi è naturalmente garanzia alcuna che i risultati del passato trovino un riscontro nel futuro.

# DWS Invest Global Agribusiness TFC

Patrimonio Netto (Mln) 270,69 USD

(30/04/2026)