

DWS Invest Global Agribusiness TFD

Categoria Morningstar™

Azionari Settore Agricoltura

Benchmark Morningstar

Morningstar Global Agricultural Inputs NR

USD

Usato nel Report

Benchmark Dichiarato

Not Benchmarked

Morningstar Rating™

★★★

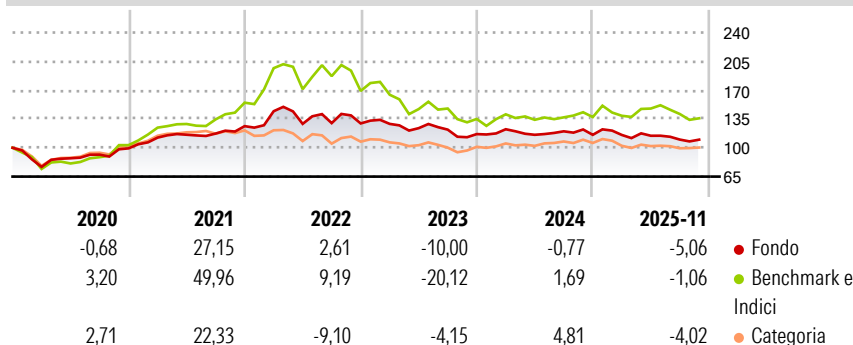
Obiettivo d'Investimento Dichiarato

Obiettivo della politica di investimento del comparto è conseguire la massima rivalutazione possibile degli investimenti patrimoniali. Almeno il 70% del patrimonio del comparto è investito in azioni, certificati azionari, titoli obbligazionari convertibili, obbligazioni convertibili e cum warrant, i cui warrant sottostanti sono su titoli, certificati di partecipazione, certificati di godimento e warrant su azioni di emittenti nazionali ed esteri che svolgano la propria attività principale nel settore agricolo o traggano benefici dallo stesso. Le società interessate operano nell'ambito della catena multistrato del valore alimentare.

Misure di Rischio


3Y Alpha	-1,74	3Y Sharpe Ratio	-0,90
3Y Beta	0,58	3Y Std Dev	11,32
3Y R-Squared	75,39	3Y Risk	-Med
3Y Info Ratio	0,35	5Y Risk	Med
3Y Tracking Error	10,61	10Y Risk	-

Basati su Morningstar Global Agricultural Inputs NR USD (dove applicabile)

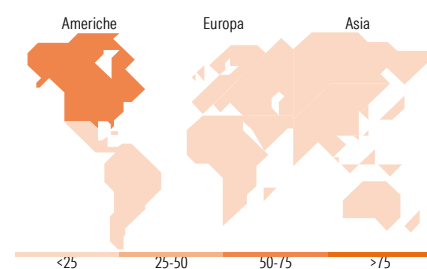
Rendimenti


Rend. Cumulati %	Fondo	Bmk	Cat	Rendimenti Trimestrali %	Q1	Q2	Q3	Q4
3-Mesi	-1,67	-4,48	-2,52	2025	-0,10	-0,85	-4,06	-
6-Mesi	-7,52	-11,77	-7,24	2024	5,03	-5,50	3,65	-3,55
1-Anno	-8,62	-3,32	-10,71	2023	-0,44	-4,00	-1,46	-4,44
3-Anni Ann.ti	-5,89	-8,01	-5,04	2022	14,34	-10,62	0,69	-0,28
5-Anni Ann.ti	1,89	5,46	0,18	2021	13,13	3,10	1,21	7,71
10-Anni Ann.ti	-	-	-					

Rendimenti aggiornati al 17/12/2025

Portafoglio 31/10/2025


Style Box Azionaria			Mkt Cap %	Fondo
			Giant	7,98
			Large	37,19
			Medium	31,44
			Small	21,67
			Micro	1,72
Value	Blend	Growth		
Stile			Capitalizzazione	Fondo
			media di mercato	
			Ave Mkt Cap USD	20.294,93
				3



Titoli principali		
Nome	Settore	%
McDonald's Corp		3,94
Waste Management Inc		3,53
Nutrien Ltd		3,48
Corteva Inc		3,46
CF Industries Holdings Inc		3,41
WH Group Ltd Shs Unitary...		3,26
Tyson Foods Inc Class A		3,18
Uber Technologies Inc		3,03
The Mosaic Co		2,81
K+S AG		2,79
% Primi 10 Titoli sul Patrimonio		32,89
Numero Complessivo di Titoli Azionari		58
Numero Complessivo di Titoli Obbligazionari		0

Distribuzione Settoriale %	Fondo
Ciclico	37,08
Materie Prime	26,92
Beni di Consumo Ciclici	10,16
Finanza	-
Immobiliare	-
Sensibile	20,52
Telecomunicazioni	-
Energia	-
Beni Industriali	15,79
Tecnologia	4,73
Difensivo	42,40
Beni Difensivi	42,40
Salute	-
Servizi di Pubblica Utilità	-

Ripartizione Geografica %	Fondo
America	62,64
Stati Uniti	46,54
Canada	6,97
America Latina e Centrale	9,12
Europa	24,32
Regno Unito	2,26
Europa Occidentale - Euro	12,05
Europa Occidentale - Non Euro	9,00
Europa dell'Est	0,00
Africa	0,00
Medio Oriente	1,02
Asia	13,04
Giappone	4,12
Australasia	2,41
Asia - Paesi Sviluppati	3,33
Asia - Emergente	3,18

Anagrafica

Società di Gestione	DWS Investment S.A.	Patrimonio Classe (Mln)	0,03 EUR	Investimento Min. Ingresso	-
Telefono	+352 42101-1	(17/12/2025)		Investimento Min. Successivo	-
Web	www.dws.lu	Domicilio	LUSSEMBURGO	T.E.R.	-
Data di Partenza	05/12/2017	Valuta del Fondo	EUR	Spese correnti	0,87%
Nome del Gestore	Stephan Werner	UCITS	Si	Commissione di incentivo	-
Data Inizio Gestione	15/09/2016	Inc/Acc	Inc		
NAV (17/12/2025)	EUR 114,47	ISIN	LU1663904511		

DWS Invest Global Agribusiness TFD

Patrimonio Netto (Mln)	255,34 USD
(31/10/2025)	