

Mirae Asset Global Discovery Fund - ESG Asia Sector Leader Equity Fund A EUR

Categoria Morningstar™
Hedged Cap

Benchmark Morningstar

Not Categorized
Usato nel Report

Benchmark Dichiarato

MSCI AC Asia Ex Japan NR EUR

Morningstar Rating™

Senza rating

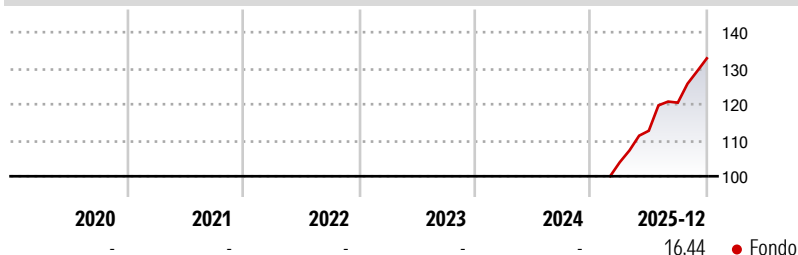
Obiettivo d'Investimento Dichiarato

The primary objective of the Sub-Fund is to achieve long term growth in the share price through capital appreciation, measured in US Dollars, of the underlying equity portfolio. The Principal Investment Manager will seek to achieve the objective of the Sub-Fund by investing mainly in equities and equity related securities of sector leading companies domiciled in or exercising a large portion of their economic activity in countries (including, but not limited to, territories and special administrative regions) of Asia (ex. Japan) such as Korea, China, Hong Kong, Taiwan, Singapore, India, Malaysia, Indonesia, Thailand and Philippines but additional opportunities are also sought, whenever regulations permit, in any of the emerging market in...

Misure di Rischio

3Y Alpha	-	3Y Sharpe Ratio	0,41
3Y Beta	-	3Y Std Dev	15,01
3Y R-Squared	-	3Y Risk	-
3Y Info Ratio	-	5Y Risk	-
3Y Tracking Error	-	10Y Risk	-

Rendimenti



Rend. Cumulati %


	Fondo
3-Mesi	8,46
6-Mesi	20,97
1-Anno	30,66
3-Anni Ann.ti	8,27
5-Anni Ann.ti	0,01
10-Anni Ann.ti	-

Rendimenti aggiornati al 20/01/2026

Rendimenti

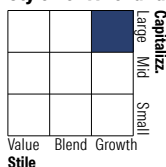
	Q1	Q2	Q3	Q4
Trimestrali %				
2026	-	-	-	-
2025	-	-	-	-
2024	-	-	-	-
2023	-	-	-	-
2022	-	-	-	-

Portafoglio 30/11/2025



Asset Allocation %	Netta
● Azioni	99,88
● Obbligazioni	0,00
● Liquidità	0,12
● Altro	0,00

Style Box Azionaria

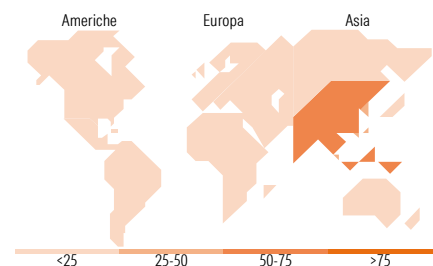


Mkt Cap %

	Fondo
Giant	72,43
Large	22,78
Medium	3,50
Small	1,29
Micro	0,00

Capitalizzazione media di mercato

	Fondo
Ave Mkt Cap USD	82.208,6



Titoli principali

Nome	Settore	%
Taiwan Semiconductor...	10,14	
Samsung Electronics Co Ltd	9,00	
Tencent Holdings Ltd	5,99	
NAURA Technology Group Co...	5,12	
SK Hynix Inc	4,23	
Alibaba Group Holding Ltd...	3,78	
Contemporary Amperex...	3,59	
Delta Electronics Inc	3,51	
Zijin Gold International Co...	3,19	
BYD Co Ltd Class H	3,15	
% Primi 10 Titoli sul Patrimonio	51,70	
Numero Complessivo di Titoli Azionari	49	
Numero Complessivo di Titoli Obbligazionari	0	

Distribuzione Settoriale %

	Fondo
Ciclico	26,18
Materie Prime	3,19
Beni di Consumo Ciclici	20,13
Finanza	2,86
Immobiliare	-
Sensibile	70,46
Telecomunicazioni	12,26
Energia	-
Beni Industriali	14,98
Tecnologia	43,22
Difensivo	3,36
Beni Difensivi	1,82
Salute	1,08
Servizi di Pubblica Utilità	0,45

Ripartizione Geografica %

	Fondo
America	1,28
Stati Uniti	1,28
Canada	0,00
America Latina e Centrale	0,00
Europa	0,00
Regno Unito	0,00
Europa Occidentale - Euro	0,00
Europa Occidentale - Non Euro	0,00
Europa dell'Est	0,00
Africa	0,00
Medio Oriente	0,00
Asia	98,72
Giappone	0,00
Australasia	0,00
Asia - Paesi Sviluppati	46,48
Asia - Emergente	52,24

Anagrafica

Società di Gestione	Mirae Asset Global Investments (HK) Ltd	Patrimonio Classe (Mln)	0,20 EUR	Investimento Min. Ingresso	2.500 EUR
Telefono	+852 22951500	(20/01/2026)		Investimento Min. Successivo	1 Quota
Web	https://www.am.miraeasset.com/	Domicilio	LUSSEMBURGO	T.E.R.	-
Data di Partenza	22/02/2017	Valuta del Fondo	EUR	Spese correnti	1,76%
Nome del Gestore	Joohee An	UCITS	Si	Commissione di incentivo	-
		Inc/Acc	Acc		
		ISIN	LU1381416087		

Mirae Asset Global Discovery Fund - ESG Asia Sector Leader Equity Fund A EUR

Data Inizio Gestione

01/10/2023

Hedged Cap

EUR 15,00

Patrimonio Netto (Mln)

66,06 USD

(30/11/2025)