

HSBC Global Investment Funds - Global Emerging Markets Multi-Asset Income AC

Categoria Morningstar™

Bilanciati Globali Mercati Emergenti

Benchmark Morningstar

Cat 50%JPM EMBI Plus TR&50%MSCI EM

NR

Usato nel Report

Benchmark Dichiarato

Not Benchmarked

Morningstar Rating™

★★★

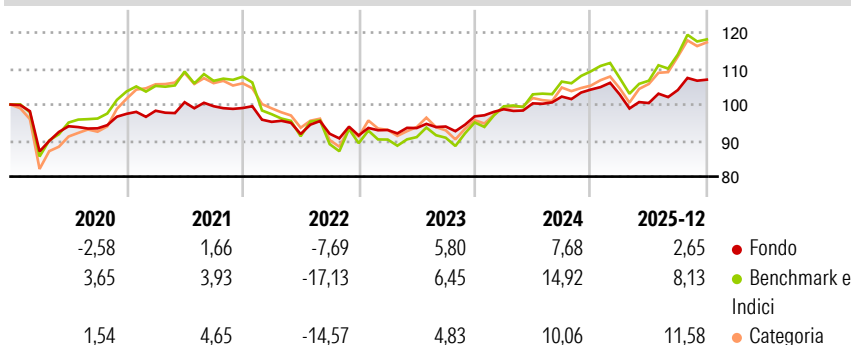
Obiettivo d'Investimento Dichiarato

The sub-fund aims to provide income and moderate capital growth through an active asset allocation in a diversified portfolio of fixed income securities and equity securities, money market and cash instruments and other instruments in Emerging Markets. The sub-fund invests in normal market conditions a minimum of 90% of its net assets in or gains exposure to the following assets in Emerging Markets: - Fixed income and equity securities either directly, through financial derivative instruments, and/or through investments in UCITS and/or other Eligible UCIs. - Money market and cash instruments either directly, through financial derivative instruments, and/or through investments in UCITS and/or other Eligible UCIs. - Currency forwards and...

Misure di Rischio

3Y Alpha	-1,76	3Y Sharpe Ratio	0,46
3Y Beta	0,68	3Y Std Dev	5,25
3Y R-Squared	88,92	3Y Risk	Basso
3Y Info Ratio	-1,16	5Y Risk	Basso
3Y Tracking Error	3,94	10Y Risk	-

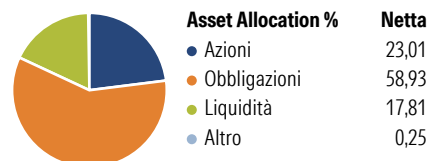
Basati su Cat 50%JPM EMBI Plus TR&50%MSCI EM NR (dove applicabile)

Rendimenti


Rend. Cumulati %	Fondo	Bmk	Cat
3-Mesi	1,14	3,44	3,97
6-Mesi	5,46	11,19	12,03
1-Anno	3,94	11,46	14,31
3-Anni Ann.ti	5,04	9,32	9,20
5-Anni Ann.ti	2,08	3,19	3,61
10-Anni Ann.ti	-	-	-

Rendimenti aggiornati al 30/01/2026

Rendimenti Trimestrali %	Q1	Q2	Q3	Q4
2026	-	-	-	-
2025	-1,32	-2,30	3,59	2,77
2024	2,05	1,65	1,88	1,89
2023	1,65	0,60	0,45	3,01
2022	-3,88	-3,54	0,08	-0,52

Portafoglio 31/12/2025

Morningstar Style Box®
Stile Azionario

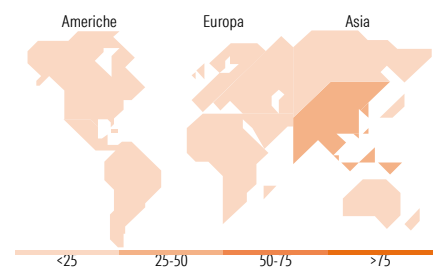
	Value	Blend	Growth
Large			
Mid			
Small			

Reddito Fisso

	Bassa	Med	Alta
Alto			
Med			
Basso			

Stile

Sensibilità ai Tassi


Titoli principali

Nome	Settore	%
HSBC GIF Global EM Local Dbt...	—	7,57
5 Year Treasury Note Future...	—	6,62
2 Year Treasury Note Future...	—	4,40
Taiwan Semiconductor...	📱	2,78
United States Treasury Bills...	—	2,36
United States Treasury Bills...	—	2,35
United States Treasury Bills...	—	2,35
HSBC GIF Asia High Yield...	—	2,21
United States Treasury Bills...	—	2,10
United States Treasury Bills...	—	1,84
% Primi 10 Titoli sul Patrimonio		34,58
Numero Complessivo di Titoli Azionari		156
Numero Complessivo di Titoli Obbligazionari		141

Distribuzione Settoriale %

	Fondo
🔄 Ciclico	42,35
📈 Sensibile	48,39
🛡️ Difensivo	9,26

Fixed Income Sector Weightings %

	Fondo
🏛️ Governativo	87,69
⚙️ Societario	18,61
🏠 Cartolarizzazioni	0,00
👤 Enti Locali	0,00
📄 Liquidità ed equivalenti	-3,54
📑 Derivati	-2,77

Ripartizione Geografica %

	Fondo
America	7,04
Stati Uniti	0,00
Canada	0,00
America Latina e Centrale	7,03
Europa	11,75
Regno Unito	0,00
Europa Occidentale - Euro	0,63
Europa Occidentale - Non Euro	0,00
Europa dell'Est	3,61
Africa	3,09
Medio Oriente	4,42
Asia	81,21
Giappone	0,00
Australasia	0,00
Asia - Paesi Sviluppati	37,52
Asia - Emergente	43,69

Anagrafica

Società di Gestione	HSBC Investments	Patrimonio Classe (Mln)	0,15 USD	Investimento Min. Ingresso	5.000 USD
Telefono	(+352) 40 46 46 767	(30/01/2026)		Investimento Min. Successivo	-
Web	http://www.assetmanagement.hsbc.com	Domicilio	LUSSEMBURGO	T.E.R.	1,70%
		Valuta del Fondo	USD	Spese correnti	1,71%
		UCITS	Si	Commissione di incentivo	-
Data di Partenza	23/07/2019	Inc/Acc	Acc		

HSBC Global Investment Funds - Global Emerging Markets Multi-Asset Income AC

Nome del Gestore	Kate Morrissey Nicholas McLoughlin	ISIN	LU1711226438
Data Inizio Gestione	16/03/2020		
NAV <small>(30/01/2026)</small>	USD 11,95		
Patrimonio Netto (Mln) <small>(31/12/2025)</small>	38,01 USD		