Federated Hermes Unconstrained Credit Fund Class X USD Accumulating

Categoria Morningstar™	Benchmark Morningstar	Benchmark Dichiarato	Morningstar Rating™
Global Flexible Bond - USD Hedged	Morningstar Global Core Bond GR Hedged USD Usato nel Report	Not Benchmarked	★★★

Obiettivo d'Investimento Dichiarato

The investment objective of the Fund is to generate capital growth and a high level of income over the long term.

Rendimenti

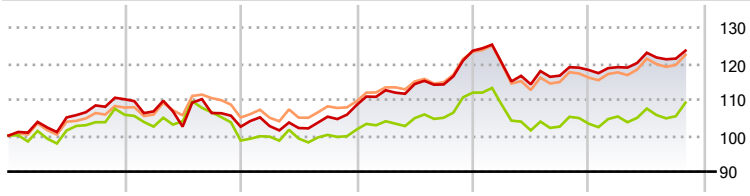

	2021	2022	2023	2024	2025	2026-10
Fondo	10,09	-6,92	5,89	13,88	-4,33	4,55
Benchmark e Indici	5,78	-6,76	3,12	10,05	-7,71	5,66
Categoria	7,86	-2,53	4,29	12,58	-5,67	5,41

Misure di Rischio

3Y Alpha	2,59	3Y Sharpe Ratio	0,50
3Y Beta	0,91	3Y Std Dev	6,12
3Y R-Squared	73,32	3Y Risk	Med
3Y Info Ratio	1,19	5Y Risk	+Med
3Y Tracking Error	2,27	10Y Risk	-

Basati su Morningstar Global Core Bond GR Hedged USD (dove applicabile)

Rend. Cumulati %	Fondo	Bmk	Cat
3-Mesi	4,22	7,58	5,68
6-Mesi	4,78	7,06	5,79
1-Anno	5,48	6,36	6,25
3-Anni Ann.ti	6,38	4,23	5,38
5-Anni Ann.ti	2,58	1,06	2,75
10-Anni Ann.ti	-	-	-

Rendimenti aggiornati al 20/11/2026

Rendimenti Trimestrali %	Q1	Q2	Q3	Q4
2026	0,66	3,37	-1,33	-
2025	-2,74	-4,94	2,10	1,34
2024	3,78	1,52	-0,09	8,19
2023	0,17	-0,53	3,09	3,09
2022	-3,07	-3,96	3,69	-3,58

Portafoglio 30/09/2026

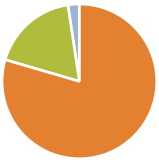

Asset Allocation %	Netta
Azioni	0,00
Obbligazioni	124,62
Liquidità	-28,37
Altro	3,75

Fixed Income Style Box™



Fixed Income Style Box™	Fondo
Duration Effettiva	-
Maturity effettiva	-
Qualità Credito Media	

Credit Quality %	Fondo	Credit Quality %	Fondo

Titoli principali

Nome	Settore	%
Silgan Holdings In 4.25%	—	0,75
Ihs Hldg. 7.875%	—	0,67
TerraForm Power Operating,...	—	0,65
Wp/Ap Telecom Hldg 5.50%	—	0,65
Millicom International...	—	0,64
Iron Mountain Inc. 4.5%	—	0,64
Orsted A/S 2.5%	—	0,63
VMED O2 UK Financing I PLC...	—	0,63
NewDay Funding Master Issuer...	—	0,62
Unipol Assicurazioni S.p.A....	—	0,62
% Primi 10 Titoli sul Patrimonio		6,50
Numero Complessivo di Titoli Azionari		0
Numero Complessivo di Titoli Obbligazionari		327

Fixed Income Sector Weightings %	Fondo
Governativo	0,89
Societario	90,35
Cartolarizzazioni	7,31
Enti Locali	0,00
Liquidità ed equivalenti	-31,85
Derivati	33,30

Coupon Range %	Fondo
0 coupon	24,65
Da 0 a 4 cedole	21,65
Da 4 a 6 cedole	34,60
Da 6 a 8 cedole	16,07
Da 8 a 10 cedole	2,43
Da 10 a 12 cedole	0,38
Oltre 12 cedole	0,21

Scadenze %	Fondo
da 1 a 3	7,62
da 3 a 5	29,95
da 5 a 7	20,99
da 7 a 10	10,35
da 10 a 15	8,62
da 15 a 20	2,18
da 20 a 30	14,61
oltre 30	4,60

Anagrafica

Società di Gestione	Hermes Fund Managers Ireland Ltd
Telefono	-
Web	-
Data di Partenza	30/05/2018
Nome del Gestore	-
Data Inizio Gestione	13/05/2024
NAV (20/11/2026)	USD 2,89
Patrimonio Netto (Mln) (30/09/2026)	57,98 USD
Patrimonio Classe (Mln) (20/11/2026)	0,15 USD
Domicilio	IRLANDA
Valuta del Fondo	USD
UCITS	Si
Inc/Acc	Acc
ISIN	IE00BFB40S35
Investimento Min. Ingresso	10.000.000 USD
Investimento Min. Successivo	-
T.E.R.	-
Spese correnti	0,60%
Commissione di incentivo	-

See disclosures for more details

© 2026 Morningstar Italia. Tutti i diritti sono riservati. Le informazioni qui contenute: (1) sono proprietà di Morningstar, (2) non possono essere copiate, (3) non costituiscono consiglio di investimento; (4) sono fornite con scopi informativi; (5) sono ritenute attendibili da Morningstar che, pertanto, ne garantisce il maggior grado di accuratezza e completezza possibile, fatto salvo il caso in cui queste Le siano state fornite in modo errato e/o non completo dalle relative società prodotto; (6) sono estratte dai dati del fondo disponibili e riferiti a date temporali diverse. Morningstar non è responsabile per qualunque danno o perdita derivante da qualunque uso delle informazioni e chi visiona tali informazioni sarà responsabile dell'uso che andrà a farne. Non vi è naturalmente garanzia alcuna che i risultati del passato trovino un riscontro nel futuro.

MORNINGSTAR