

# Morgan Stanley Investment Funds - China A-shares Fund A

## Categoria Morningstar™

China Equity - A Shares

## Benchmark Morningstar

MSCI China A Onshore NR CNY

Usato nel Report

## Benchmark Dichiarato

MSCI China A Onshore NR USD

## Morningstar Rating™

★★★

### Obiettivo d'Investimento Dichiarato

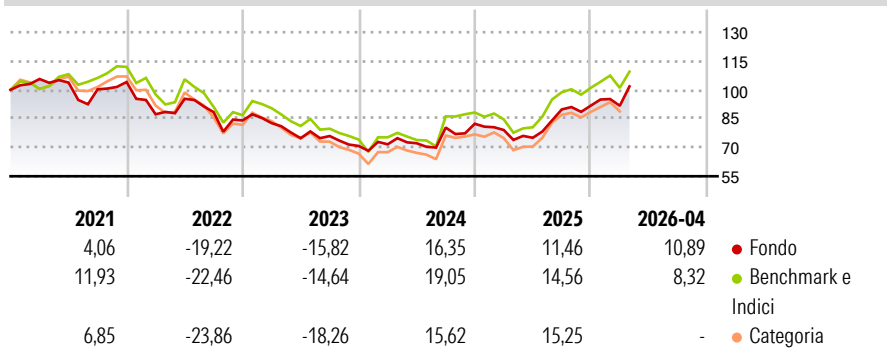
The Fund's investment objective is to increase the value of your investment over the long term, mainly through growth of capital. The fund invests at least 70% of total net assets in equities of companies listed in Mainland China. Specifically, these investments may include China A-shares (through Stock Connect), equities of issuers of other countries, such as those listed on the Hong Kong Exchange (including China H shares and red chips), and equity-related securities, such as American and global depositary receipts, of issuers located in any country and referring to China companies.

### Misure di Rischio

3Y Alpha	2,13	3Y Sharpe Ratio	0,36
3Y Beta	0,72	3Y Std Dev	16,57
3Y R-Squared	80,78	3Y Risk	Basso
3Y Info Ratio	0,00	5Y Risk	Basso
3Y Tracking Error	9,01	10Y Risk	-

Basati su MSCI China A Onshore NR CNY (dove applicabile)

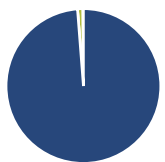
### Rendimenti



Rend. Cumulati %	Fondo	Bmk	Cat	Rendimenti Trimestrali %	Q1	Q2	Q3	Q4
3-Mesi	7,18	5,06	6,70	2026	-0,09	-	-	-
6-Mesi	11,80	9,12	10,44	2025	-3,94	-5,14	19,68	2,20
1-Anno	37,69	39,83	43,02	2024	1,23	0,77	11,31	2,47
3-Anni Ann.ti	7,89	7,69	6,74	2023	-1,67	-9,52	1,53	-6,81
5-Anni Ann.ti	-0,37	1,41	-0,66	2022	-16,16	9,26	-7,27	-4,90
10-Anni Ann.ti	-	-	-					

Rendimenti aggiornati al 30/04/2026

### Portafoglio 28/02/2026



#### Asset Allocation %

Azioni	99,07
Obbligazioni	0,00
Liquidità	1,08
Altro	-0,15

#### Style Box Azionaria

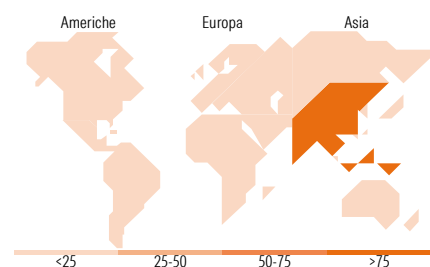


#### Mkt Cap %

Giant	65,44
Large	31,01
Medium	3,55
Small	0,00
Micro	0,00

#### Capitalizzazione media di mercato

Ave Mkt Cap USD	45.242,15
-----------------	-----------



### Titoli principali

Nome	Settore	%
Zijin Mining Group Co Ltd...	Industria	4,71
Contemporary Amperex...	Industria	4,63
Advanced Micro-fabrication...	Industria	3,81
Zhongji Innolight Co Ltd...	Industria	3,26
NAURA Technology Group Co...	Industria	3,23
Montage Technology Co Ltd...	Industria	3,22
China Merchants Bank Co Ltd...	Finanza	3,02
CITIC Securities Co Ltd...	Finanza	2,96
Huatai Securities Co Ltd...	Finanza	2,73
Hua Hong Semiconductor Ltd...	Industria	2,59
% Primi 10 Titoli sul Patrimonio		34,17
Numero Complessivo di Titoli Azionari		68
Numero Complessivo di Titoli Obbligazionari		0

### Distribuzione Settoriale %

	Fondo
<b>Ciclico</b>	<b>35,00</b>
Materie Prime	7,69
Beni di Consumo Ciclici	7,89
Finanza	19,41
Immobiliare	-
<b>Sensibile</b>	<b>52,74</b>
Telecomunicazioni	0,42
Energia	1,31
Beni Industriali	21,76
Tecnologia	29,25
<b>Difensivo</b>	<b>12,26</b>
Beni Difensivi	2,99
Salute	5,56
Servizi di Pubblica Utilità	3,71

### Ripartizione Geografica %

	Fondo
<b>America</b>	<b>1,81</b>
Stati Uniti	1,81
Canada	0,00
America Latina e Centrale	0,00
<b>Europa</b>	<b>0,00</b>
Regno Unito	0,00
Europa Occidentale - Euro	0,00
Europa Occidentale - Non Euro	0,00
Europa dell'Est	0,00
Africa	0,00
Medio Oriente	0,00
<b>Asia</b>	<b>98,19</b>
Giappone	0,00
Australasia	0,00
Asia - Paesi Sviluppati	1,40
Asia - Emergente	96,78

### Anagrafica

Società di Gestione	MSIM Fund Management (Ireland) Limited	Patrimonio Classe (Mln)	6,83 USD	Investimento Min. Ingresso	-
Telefono	-	Domicilio	LUSSEMBURGO	Investimento Min. Successivo	-
Web	www.morganstanley.com/im	Valuta del Fondo	USD	T.E.R.	2,04%
Data di Partenza	29/12/2017	UCITS	Si	Spese correnti	2,03%
Nome del Gestore	Leon Sun	Inc/Acc	Acc	Commissione di incentivo	-
	Amay Hattangadi	ISIN	LU1735753946		
Data Inizio Gestione	31/05/2021				
NAV (30/04/2026)	USD 26,77				

# Morgan Stanley Investment Funds - China A-shares Fund A

Patrimonio Netto (Mln)

27,93 USD

(28/02/2026)