

Morgan Stanley Investment Funds - China A-shares Fund AH (EUR)

Categoria Morningstar™

Azionari Altri Settori

Benchmark Morningstar

Not Categorized
Usato nel Report

Benchmark Dichiarato

MSCI China A Onshore NR USD

Morningstar Rating™

Senza rating

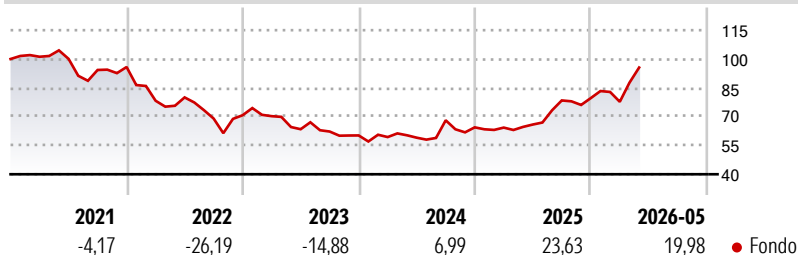
Obiettivo d'Investimento Dichiarato

The Fund's investment objective is to increase the value of your investment over the long term, mainly through growth of capital. The fund invests at least 70% of total net assets in equities of companies listed in Mainland China. Specifically, these investments may include China A-shares (through Stock Connect), equities of issuers of other countries, such as those listed on the Hong Kong Exchange (including China H shares and red chips), and equity-related securities, such as American and global depositary receipts, of issuers located in any country and referring to China companies.

Misure di Rischio

3Y Alpha	-	3Y Sharpe Ratio	0,65
3Y Beta	-	3Y Std Dev	17,90
3Y R-Squared	-	3Y Risk	-
3Y Info Ratio	-	5Y Risk	-
3Y Tracking Error	-	10Y Risk	-

Rendimenti



Rend. Cumulati %

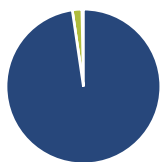
Periodo	Fondo
3-Mesi	17,47
6-Mesi	22,75
1-Anno	46,78
3-Anni Ann.ti	12,76
5-Anni Ann.ti	-1,13
10-Anni Ann.ti	-

Rendimenti aggiornati al 15/06/2026

Rendimenti

Periodo	Q1	Q2	Q3	Q4
2026	-2,39	-	-	-
2025	-0,19	2,46	19,05	1,55
2024	-1,41	-0,55	15,36	-5,41
2023	-0,69	-9,68	-1,91	-3,25
2022	-18,34	2,22	-13,77	2,52

Portafoglio 30/04/2026



Asset Allocation %

Azioni	98,30
Obbligazioni	0,00
Liquidità	2,01
Altro	-0,32

Style Box Azionaria

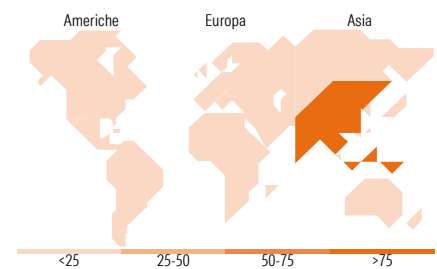


Mkt Cap %

Capitalizzazione	Fondo
Giant	66,41
Large	30,03
Medium	3,57
Small	0,00
Micro	0,00

Capitalizzazione media di mercato

Ave Mkt Cap USD	51.391,6
	5



Titoli principali

Nome	Settore	%
Contemporary Amperex...	⚙️	5,54
Zhongji Innolight Co Ltd...	📄	4,95
Advanced Micro-fabrication...	📄	3,81
Zijin Mining Group Co Ltd...	🏠	3,73
NAURA Technology Group Co...	📄	3,45
Eoptolink Technology Inc Ltd...	📄	3,27
Montage Technology Co Ltd...	📄	3,22
CITIC Securities Co Ltd...	🏠	2,76
Hua Hong Semiconductor Ltd...	📄	2,71
Ping An Insurance (Group)...	🏠	2,44
% Primi 10 Titoli sul Patrimonio		35,88
Numero Complessivo di Titoli Azionari		67
Numero Complessivo di Titoli Obbligazionari		0

Distribuzione Settoriale %

Settore	Fondo
Ciclico	32,19
Materie Prime	6,96
Beni di Consumo Ciclici	7,06
Finanza	18,17
Immobiliare	-
Sensibile	56,29
Telecomunicazioni	0,36
Energia	1,85
Beni Industriali	20,86
Tecnologia	33,22
Difensivo	11,52
Beni Difensivi	2,66
Salute	5,25
Servizi di Pubblica Utilità	3,61

Ripartizione Geografica %

Regione	Fondo
America	1,56
Stati Uniti	1,56
Canada	0,00
America Latina e Centrale	0,00
Europa	0,00
Regno Unito	0,00
Europa Occidentale - Euro	0,00
Europa Occidentale - Non Euro	0,00
Europa dell'Est	0,00
Africa	0,00
Medio Oriente	0,00
Asia	98,44
Giappone	0,00
Australasia	0,00
Asia - Paesi Sviluppatisi	0,70
Asia - Emergente	97,74

Anagrafica

Società di Gestione	MSIM Fund Management (Ireland) Limited	Patrimonio Classe (Mln)	3,79 EUR	Investimento Min. Ingresso	-
Telefono	-	Domicilio	LUSSEMBURGO	Investimento Min. Successivo	-
Web	www.morganstanley.com/im	Valuta del Fondo	EUR	T.E.R.	2,07%
Data di Partenza	11/01/2018	UCITS	Si	Spese correnti	2,06%
Nome del Gestore	Leon Sun	Inc/Acc	Acc	Commissione di incentivo	-
Data Inizio Gestione	Amay Hattangadi	ISIN	LU1735752898		
NAV (15/06/2026)	31/05/2021				
	EUR 23,47				

See disclosures for more details

© 2026 Morningstar Italia. Tutti i diritti sono riservati. Le informazioni qui contenute: (1) sono proprietà di Morningstar, (2) non possono essere copiate, (3) non costituiscono consiglio di investimento; (4) sono fornite con scopi informativi; (5) sono ritenute attendibili da Morningstar che, pertanto, ne garantisce il maggior grado di accuratezza e completezza possibile, fatto salvo il caso in cui queste Le siano state fornite in modo errato e/o non completo dalle relative società prodotte; (6) sono estratte dai dati del fondo disponibili e riferiti a date temporali diverse. Morningstar non è responsabile per qualunque danno o perdita derivante da qualunque uso delle informazioni e chi visiona tali informazioni sarà responsabile dell'uso che andrà a farne. Non vi è naturalmente garanzia alcuna che i risultati del passato trovino un riscontro nel futuro.

Morgan Stanley Investment Funds - China A-shares Fund AH (EUR)

Patrimonio Netto (Mln)

29,99 USD

(30/04/2026)