

# Morgan Stanley Investment Funds - China A-shares Fund B

## Categoria Morningstar™

China Equity - A Shares

## Benchmark Morningstar

MSCI China A Onshore NR CNY

Usato nel Report

## Benchmark Dichiarato

MSCI China A Onshore NR USD

## Morningstar Rating™

★★★★

### Obiettivo d'Investimento Dichiarato

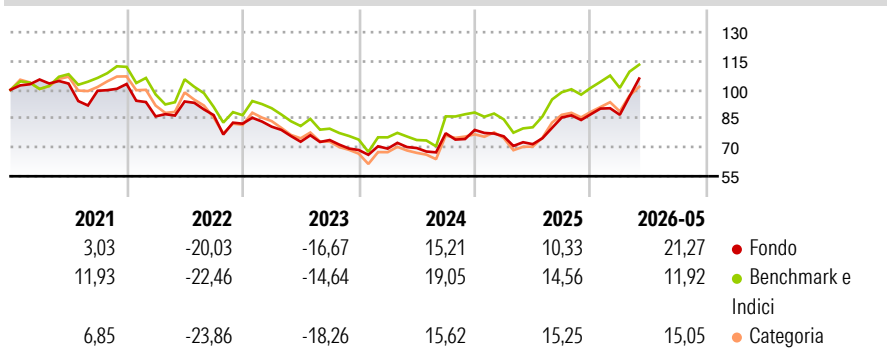
The Fund's investment objective is to increase the value of your investment over the long term, mainly through growth of capital. The fund invests at least 70% of total net assets in equities of companies listed in Mainland China. Specifically, these investments may include China A-shares (through Stock Connect), equities of issuers of other countries, such as those listed on the Hong Kong Exchange (including China H shares and red chips), and equity-related securities, such as American and global depositary receipts, of issuers located in any country and referring to China companies.

### Misure di Rischio

3Y Alpha	3,93	3Y Sharpe Ratio	0,56
3Y Beta	0,72	3Y Std Dev	17,07
3Y R-Squared	75,95	3Y Risk	-Med
3Y Info Ratio	0,12	5Y Risk	Basso
3Y Tracking Error	9,75	10Y Risk	-

Basati su MSCI China A Onshore NR CNY (dove applicabile)

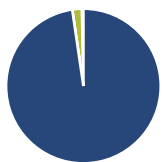
### Rendimenti



Rend. Cumulati %	Fondo	Bmk	Cat	Rendimenti Trimestrali %	Q1	Q2	Q3	Q4
3-Mesi	16,19	2,71	6,89	2026	-0,31	-	-	-
6-Mesi	25,10	13,26	15,98	2025	-4,19	-5,39	19,38	1,97
1-Anno	47,82	39,24	44,67	2024	1,04	0,46	11,04	2,21
3-Anni Ann.ti	11,59	10,14	9,80	2023	-1,92	-9,70	1,20	-7,03
5-Anni Ann.ti	0,85	1,01	-0,70	2022	-16,36	8,98	-7,52	-5,13
10-Anni Ann.ti	-	-	-					

Rendimenti aggiornati al 15/06/2026

### Portafoglio 30/04/2026



#### Asset Allocation %

Azioni	98,30
Obbligazioni	0,00
Liquidità	2,01
Altro	-0,32

#### Style Box Azionaria

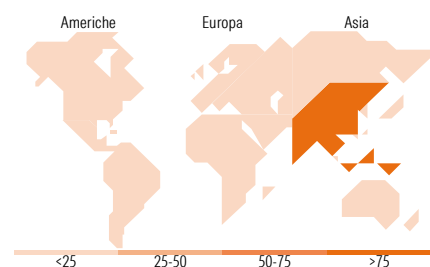
			Capitalizz.
			Large
			Mid
			Small
Value	Blend	Growth	Stile

#### Mkt Cap %

Fondo	66,41
Giant	30,03
Large	3,57
Medium	0,00
Small	0,00
Micro	0,00

#### Capitalizzazione media di mercato

Fondo	51.391,6
Ave Mkt Cap USD	5



### Titoli principali

Nome	Settore	%
Contemporary Amperex...	🔧	5,54
Zhongji Innolight Co Ltd...	📄	4,95
Advanced Micro-fabrication...	📄	3,81
Zijin Mining Group Co Ltd...	🏭	3,73
NAURA Technology Group Co...	📄	3,45
Eoptolink Technology Inc Ltd...	📄	3,27
Montage Technology Co Ltd...	📄	3,22
CITIC Securities Co Ltd...	🏦	2,76
Hua Hong Semiconductor Ltd...	📄	2,71
Ping An Insurance (Group)...	🏠	2,44
% Primi 10 Titoli sul Patrimonio		35,88
Numero Complessivo di Titoli Azionari		67
Numero Complessivo di Titoli Obbligazionari		0

### Distribuzione Settoriale %

	Fondo
<b>Ciclico</b>	<b>32,19</b>
Materie Prime	6,96
Beni di Consumo Ciclici	7,06
Finanza	18,17
Immobiliare	-
<b>Sensibile</b>	<b>56,29</b>
Telecomunicazioni	0,36
Energia	1,85
Beni Industriali	20,86
Tecnologia	33,22
<b>Difensivo</b>	<b>11,52</b>
Beni Difensivi	2,66
Salute	5,25
Servizi di Pubblica Utilità	3,61

### Ripartizione Geografica %

	Fondo
<b>America</b>	<b>1,56</b>
Stati Uniti	1,56
Canada	0,00
America Latina e Centrale	0,00
<b>Europa</b>	<b>0,00</b>
Regno Unito	0,00
Europa Occidentale - Euro	0,00
Europa Occidentale - Non Euro	0,00
Europa dell'Est	0,00
Africa	0,00
Medio Oriente	0,00
<b>Asia</b>	<b>98,44</b>
Giappone	0,00
Australasia	0,00
Asia - Paesi Sviluppati	0,70
Asia - Emergente	97,74

### Anagrafica

Società di Gestione	MSIM Fund Management (Ireland) Limited	Patrimonio Classe (Mln)	0,95 USD	Investimento Min. Ingresso	-
Telefono	-	Domicilio	LUSSEMBURGO	Investimento Min. Successivo	-
Web	www.morganstanley.com/im	Valuta del Fondo	USD	T.E.R.	3,04%
Data di Partenza	29/12/2017	UCITS	Si	Spese correnti	3,03%
Nome del Gestore	Leon Sun	Inc/Acc	Acc	Commissione di incentivo	-
	Amay Hattangadi	ISIN	LU1735753359		
Data Inizio Gestione	31/05/2021				
NAV (15/06/2026)	USD 26,74				

See disclosures for more details

© 2026 Morningstar Italia. Tutti i diritti sono riservati. Le informazioni qui contenute: (1) sono proprietà di Morningstar, (2) non possono essere copiate, (3) non costituiscono consiglio di investimento; (4) sono fornite con scopi informativi; (5) sono ritenute attendibili da Morningstar che, pertanto, ne garantisce il maggior grado di accuratezza e completezza possibile, fatto salvo il caso in cui queste Le siano state fornite in modo errato e/o non completo dalle relative società prodotte; (6) sono estratte dai dati del fondo disponibili e riferiti a date temporali diverse. Morningstar non è responsabile per qualunque danno o perdita derivante da qualunque uso delle informazioni e chi visiona tali informazioni sarà responsabile dell'uso che andrà a farne. Non vi è naturalmente garanzia alcuna che i risultati del passato trovino un riscontro nel futuro.

# Morgan Stanley Investment Funds - China A-shares Fund B

Patrimonio Netto (Mln)

29,99 USD

(30/04/2026)