

# Morgan Stanley Investment Funds - China A-shares Fund BH (EUR)

## Categoria Morningstar™

Azionari Altri Settori

## Benchmark Morningstar

Not Categorized  
Usato nel Report

## Benchmark Dichiarato

MSCI China A Onshore NR USD

## Morningstar Rating™

Senza rating

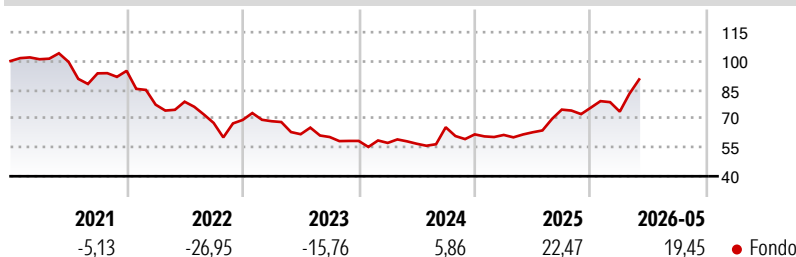
### Obiettivo d'Investimento Dichiarato

The Fund's investment objective is to increase the value of your investment over the long term, mainly through growth of capital. The fund invests at least 70% of total net assets in equities of companies listed in Mainland China. Specifically, these investments may include China A-shares (through Stock Connect), equities of issuers of other countries, such as those listed on the Hong Kong Exchange (including China H shares and red chips), and equity-related securities, such as American and global depositary receipts, of issuers located in any country and referring to China companies.

### Misure di Rischio

3Y Alpha	-	3Y Sharpe Ratio	0,60
3Y Beta	-	3Y Std Dev	17,94
3Y R-Squared	-	3Y Risk	-
3Y Info Ratio	-	5Y Risk	-
3Y Tracking Error	-	10Y Risk	-

### Rendimenti



### Rend. Cumulati %

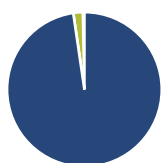
Periodo	Fondo
3-Mesi	17,18
6-Mesi	22,17
1-Anno	45,31
3-Anni Ann.ti	11,59
5-Anni Ann.ti	-2,13
10-Anni Ann.ti	-

Rendimenti aggiornati al 15/06/2026

### Rendimenti Trimestrali %

Periodo	Q1	Q2	Q3	Q4
2026	-2,70	-	-	-
2025	-0,47	2,24	18,77	1,34
2024	-1,79	-0,73	15,09	-5,67
2023	-0,96	-9,84	-2,36	-3,38
2022	-18,55	2,00	-14,02	2,28

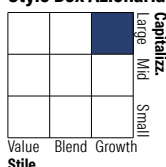
### Portafoglio 30/04/2026



#### Asset Allocation %

Azioni	98,30
Obbligazioni	0,00
Liquidità	2,01
Altro	-0,32

#### Style Box Azionaria

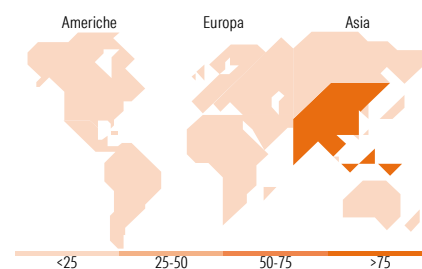


#### Mkt Cap %

Capitalizzazione	Fondo
Giant	66,41
Large	30,03
Medium	3,57
Small	0,00
Micro	0,00

#### Capitalizzazione media di mercato

Ave Mkt Cap USD	51.391,6
	5



### Titoli principali

Nome	Settore	%
Contemporary Amperex...	🔧	5,54
Zhongji Innolight Co Ltd...	📄	4,95
Advanced Micro-fabrication...	📄	3,81
Zijin Mining Group Co Ltd...	🏭	3,73
NAURA Technology Group Co...	📄	3,45
Eoptolink Technology Inc Ltd...	📄	3,27
Montage Technology Co Ltd...	📄	3,22
CITIC Securities Co Ltd...	🏦	2,76
Hua Hong Semiconductor Ltd...	📄	2,71
Ping An Insurance (Group)...	🏠	2,44
% Primi 10 Titoli sul Patrimonio		35,88
Numero Complessivo di Titoli Azionari		67
Numero Complessivo di Titoli Obbligazionari		0

### Distribuzione Settoriale %

Settore	Fondo
<b>Ciclico</b>	<b>32,19</b>
Materie Prime	6,96
Beni di Consumo Ciclici	7,06
Finanza	18,17
Immobiliare	-
<b>Sensibile</b>	<b>56,29</b>
Telecomunicazioni	0,36
Energia	1,85
Beni Industriali	20,86
Tecnologia	33,22
<b>Difensivo</b>	<b>11,52</b>
Beni Difensivi	2,66
Salute	5,25
Servizi di Pubblica Utilità	3,61

### Ripartizione Geografica %

Regione	Fondo
<b>America</b>	<b>1,56</b>
Stati Uniti	1,56
Canada	0,00
America Latina e Centrale	0,00
<b>Europa</b>	<b>0,00</b>
Regno Unito	0,00
Europa Occidentale - Euro	0,00
Europa Occidentale - Non Euro	0,00
Europa dell'Est	0,00
Africa	0,00
Medio Oriente	0,00
<b>Asia</b>	<b>98,44</b>
Giappone	0,00
Australasia	0,00
Asia - Paesi Sviluppatisi	0,70
Asia - Emergente	97,74

### Anagrafica

Società di Gestione	MSIM Fund Management (Ireland) Limited	Patrimonio Classe (Mln)	0,32 EUR	Investimento Min. Ingresso	-
Telefono	-	Domicilio	LUSSEMBURGO	Investimento Min. Successivo	-
Web	www.morganstanley.com/im	Valuta del Fondo	EUR	T.E.R.	3,06%
Data di Partenza	11/01/2018	UCITS	Si	Spese correnti	3,06%
Nome del Gestore	Amay Hattangadi	Inc/Acc	Acc	Commissione di incentivo	-
Data Inizio Gestione	31/05/2021	ISIN	LU1735752542		
NAV (15/06/2026)	EUR 21,55				

See disclosures for more details

© 2026 Morningstar Italia. Tutti i diritti sono riservati. Le informazioni qui contenute: (1) sono proprietà di Morningstar, (2) non possono essere copiate, (3) non costituiscono consiglio di investimento; (4) sono fornite con scopi informativi; (5) sono ritenute attendibili da Morningstar che, pertanto, ne garantisce il maggior grado di accuratezza e completezza possibile, fatto salvo il caso in cui queste Le siano state fornite in modo errato e/o non completo dalle relative società prodotte; (6) sono estratte dai dati del fondo disponibili e riferiti a date temporali diverse. Morningstar non è responsabile per qualunque danno o perdita derivante da qualunque uso delle informazioni e chi visiona tali informazioni sarà responsabile dell'uso che andrà a farne. Non vi è naturalmente garanzia alcuna che i risultati del passato trovino un riscontro nel futuro.

# Morgan Stanley Investment Funds - China A-shares Fund BH (EUR)

Patrimonio Netto (Mln)

29,99 USD

(30/04/2026)