PGIM Absolute Return Bond Fund USD A Accumulation

Categoria Morningstar™	Benchmark Morningstar	Benchmark Dichiarato	Morningstar Rating™
Global Flexible Bond - USD Hedged	Morningstar Global Core Bond GR Hedged USD Usato nel Report	ICE BofA US 3M Trsy Bill TR USD	Senza rating

Obiettivo d'Investimento Dichiarato

The investment objective of the Fund is to seek to outperform ICE BofA US 3-Month Treasury Bill Index (the "Benchmark") over a full market cycle on a total return basis. The Benchmark tracks the performance of a single US 3-month treasury bill issue purchased at the beginning of the month and held for a full month. The issue selected by the Benchmark at each month-end rebalancing is the outstanding treasury bill that matures closest to, but not beyond, three months from the rebalancing date. To qualify for selection by the Benchmark provider, an issue must have settled on or before the month-end rebalancing date. In the event that the Benchmark is no longer published, the Directors shall designate, by notice to the Shareholders, a...

Rendimenti

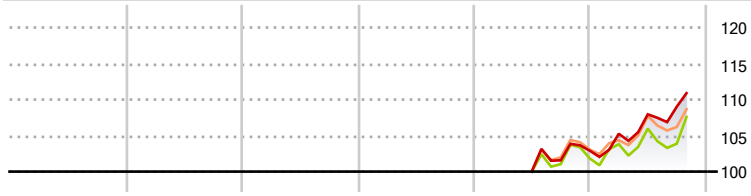

	2021	2022	2023	2024	2025	2026-10	
	-	-	-	-	-	7,76	Fondo
	-	-	-	-	-	5,66	Benchmark e Indici
	-	-	-	-	-	5,41	Categoria

Misure di Rischio

3Y Alpha	-	3Y Sharpe Ratio	-
3Y Beta	-	3Y Std Dev	-
3Y R-Squared	-	3Y Risk	-
3Y Info Ratio	-	5Y Risk	-
3Y Tracking Error	-	10Y Risk	-

Basati su Morningstar Global Core Bond GR Hedged USD (dove applicabile)

Rend. Cumulati %	Fondo	Bmk	Cat
3-Mesi	6,92	7,58	4,74
6-Mesi	7,28	7,06	5,41
1-Anno	8,81	6,36	5,50
3-Anni Ann.ti	-	-	-
5-Anni Ann.ti	-	-	-
10-Anni Ann.ti	-	-	-

Rendimenti aggiornati al 23/11/2026

Rendimenti Trimestrali %	Q1	Q2	Q3	Q4
2026	2,29	2,56	0,99	-
2025	-	-	1,56	1,31
2024	-	-	-	-
2023	-	-	-	-
2022	-	-	-	-

Portafoglio 31/10/2026

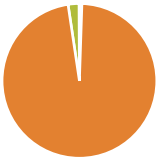

Asset Allocation %	Netta
Azioni	0,52
Obbligazioni	97,27
Liquidità	2,28
Altro	-0,08

Fixed Income Style Box™

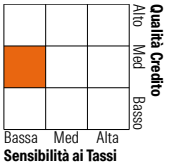

	Fondo
Duration Effettiva	0,54
Maturity effettiva	6,96
Qualità Credito Media	BBB

Credit Quality %	Fondo	Credit Quality %	Fondo
AAA	8,58	BBB	13,43
AA	43,06	BB	10,45
A	12,34	B	6,22
		Below B	1,66
		Not Rated	4,25

Titoli principali

Nome	Settore	%
United States Treasury Bonds...	—	3,95
United States Treasury Notes...	—	3,43
Federal Home Loan Banks 0%	—	2,92
Federal Home Loan Banks 0%	—	2,91
United States Treasury Notes...	—	2,48
United States Treasury Notes...	—	1,87
United States Treasury Bills...	—	1,57
Federal National Mortgage...	—	1,57
United States Treasury Notes...	—	1,42
Federal Home Loan Banks 0%	—	1,25
% Primi 10 Titoli sul Patrimonio		23,37
Numero Complessivo di Titoli Azionari		8
Numero Complessivo di Titoli Obbligazionari		779

Fixed Income Sector Weightings %	Fondo
Governativo	29,65
Societario	33,81
Cartolarizzazioni	35,82
Enti Locali	0,00
Liquidità ed equivalenti	0,71
Derivati	0,01

Coupon Range %	Fondo
0 coupon	0,90
Da 0 a 4 cedole	54,55
Da 4 a 6 cedole	34,76
Da 6 a 8 cedole	6,79
Da 8 a 10 cedole	2,39
Da 10 a 12 cedole	0,53
Oltre 12 cedole	0,09

Scadenze %	Fondo
da 1 a 3	16,46
da 3 a 5	14,48
da 5 a 7	12,97
da 7 a 10	11,74
da 10 a 15	9,43
da 15 a 20	5,39
da 20 a 30	16,63
oltre 30	2,37

Anagrafica

Società di Gestione	PGIM
Telefono	(973) 802-2093
Web	pgim.com/investments
Data di Partenza	10/06/2025
Nome del Gestore	-
Data Inizio Gestione	31/01/2018
NAV (23/11/2026)	USD 105,80
Patrimonio Netto (Mln) (31/10/2026)	527,92 USD
Patrimonio Classe (Mln) (20/11/2026)	0,02 USD
Domicilio	IRLANDA
Valuta del Fondo	USD
UCITS	Si
Inc/Acc	Acc
ISIN	IE00BDDN6M06
Investimento Min. Ingresso	5.000 USD
Investimento Min. Successivo	1.000 USD
T.E.R.	1,04%
Spese correnti	1,15%
Commissione di incentivo	-

See disclosures for more details

© 2026 Morningstar Italia. Tutti i diritti sono riservati. Le informazioni qui contenute: (1) sono proprietà di Morningstar, (2) non possono essere copiate, (3) non costituiscono consiglio di investimento; (4) sono fornite con scopi informativi; (5) sono ritenute attendibili da Morningstar che, pertanto, ne garantisce il maggior grado di accuratezza e completezza possibile, fatto salvo il caso in cui queste Le siano state fornite in modo errato e/o non completo dalle relative società prodotto; (6) sono estratte dai dati del fondo disponibili e riferiti a date temporali diverse. Morningstar non è responsabile per qualunque danno o perdita derivante da qualunque uso delle informazioni e chi visiona tali informazioni sarà responsabile dell'uso che andrà a farne. Non vi è naturalmente garanzia alcuna che i risultati del passato trovino un riscontro nel futuro.