

# BNP Paribas Funds US GrowthPrivilege H EURR

## Categoria Morningstar™

Azionari Altri Settori

## Benchmark Morningstar

Not Categorized  
Usato nel Report

## Benchmark Dichiarato

Russell 1000 Growth TR USD

## Morningstar Rating™

Senza rating

### Obiettivo d'Investimento Dichiarato

Questo comparto investe almeno 2/3 dei suoi attivi in azioni o titoli assimilati di società che realizzano una parte significativa della propria attività economica in settori che sembrano presentare un potenziale di crescita superiore alla media, una crescita degli utili relativamente stabile e che hanno sede legale o esercitano una parte significativa della loro attività economica negli Stati Uniti, nonché in strumenti finanziari derivati su tale tipo di attivi. Quando prende decisioni in merito ad allocazioni e seleziona i titoli, il gestore cerca di realizzare un'esposizione diversificata in differenti settori ed emittenti con l'obiettivo di ridurre il rischio.

### Misure di Rischio

3Y Alpha	-	3Y Sharpe Ratio	1,00
3Y Beta	-	3Y Std Dev	18,76
3Y R-Squared	-	3Y Risk	-
3Y Info Ratio	-	5Y Risk	-
3Y Tracking Error	-	10Y Risk	-

### Rendimenti



### Rend. Cumulati %

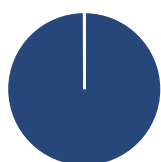
Periodo	Fondo
3-Mesi	14,05
6-Mesi	5,32
1-Anno	24,52
3-Anni Ann.ti	19,99
5-Anni Ann.ti	10,07
10-Anni Ann.ti	-

Rendimenti aggiornati al 11/06/2026

### Rendimenti

Periodo	Q1	Q2	Q3	Q4
2026	-10,72	-	-	-
2025	-12,26	15,55	8,60	3,54
2024	11,37	6,57	0,93	3,79
2023	13,14	8,60	-3,60	14,26
2022	-10,13	-23,13	-4,64	3,35

### Portafoglio 30/04/2026

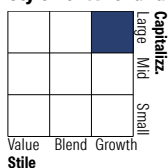


#### Asset Allocation %

Azioni	99,93
Obbligazioni	0,00
Liquidità	0,07
Altro	0,00

#### Netta

#### Style Box Azionaria



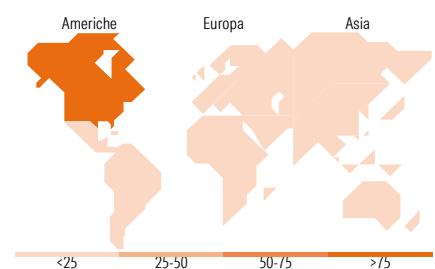
Stile

#### Mkt Cap %

Capitalizzazione	Fondo
Giant	53,73
Large	23,93
Medium	13,51
Small	8,25
Micro	0,58

#### Capitalizzazione media di mercato

Ave Mkt Cap USD	Fondo
	421.299,04



### Titoli principali

Nome	Settore	%
NVIDIA Corp		9,51
Microsoft Corp		9,43
Amazon.com Inc		7,11
Apple Inc		5,43
Alphabet Inc Class A		4,73
Meta Platforms Inc Class A		4,48
Advanced Micro Devices Inc		4,39
Broadcom Inc		3,08
Marvell Technology Inc		2,91
Arista Networks Inc		2,50
% Primi 10 Titoli sul Patrimonio		53,58
Numero Complessivo di Titoli Azionari		50
Numero Complessivo di Titoli Obbligazionari		0

### Distribuzione Settoriale %

Settore	Fondo
<b>Ciclico</b>	<b>17,40</b>
Materie Prime	-
Beni di Consumo Ciclici	13,21
Finanza	3,49
Immobiliare	0,70
<b>Sensibile</b>	<b>69,24</b>
Telecomunicazioni	9,22
Energia	-
Beni Industriali	7,05
Tecnologia	52,98
<b>Difensivo</b>	<b>13,36</b>
Beni Difensivi	2,47
Salute	10,89
Servizi di Pubblica Utilità	-

### Ripartizione Geografica %

Regione	Fondo
<b>America</b>	<b>96,63</b>
Stati Uniti	95,65
Canada	0,98
America Latina e Centrale	0,00
<b>Europa</b>	<b>3,37</b>
Regno Unito	1,82
Europa Occidentale - Euro	1,55
Europa Occidentale - Non Euro	0,00
Europa dell'Est	0,00
Africa	0,00
Medio Oriente	0,00
<b>Asia</b>	<b>0,00</b>
Giappone	0,00
Australasia	0,00
Asia - Paesi Sviluppati	0,00
Asia - Emergente	0,00

### Anagrafica

Società di Gestione	BNP Paribas Asset Management Luxembourg	Patrimonio Classe (Mln)	9,14 USD	Investimento Min. Ingresso	-
Telefono	+352 2646 3017	Domicilio	LUSSEMBURGO	Investimento Min. Successivo	-
Web	www.bnpparibas-am.com	Valuta del Fondo	EUR	T.E.R.	-
Data di Partenza	14/12/2017	UCITS	Si	Spese correnti	1,08%
Nome del Gestore	Christian Fay	Inc/Acc	Acc	Commissione di incentivo	-
Data Inizio Gestione	09/07/2018	ISIN	LU1664646251		
NAV (11/06/2026)	EUR 294,16				

See disclosures for more details

© 2026 Morningstar Italia. Tutti i diritti sono riservati. Le informazioni qui contenute: (1) sono proprietà di Morningstar, (2) non possono essere copiate, (3) non costituiscono consiglio di investimento; (4) sono fornite con scopi informativi; (5) sono ritenute attendibili da Morningstar che, pertanto, ne garantisce il maggior grado di accuratezza e completezza possibile, fatto salvo il caso in cui queste Le siano state fornite in modo errato e/o non completo dalle relative società prodotte; (6) sono estratte dai dati del fondo disponibili e riferiti a date temporali diverse. Morningstar non è responsabile per qualunque danno o perdita derivante da qualunque uso delle informazioni e chi visiona tali informazioni sarà responsabile dell'uso che andrà a farne. Non vi è naturalmente garanzia alcuna che i risultati del passato trovino un riscontro nel futuro.

# BNP Paribas Funds US GrowthPrivilege H EURR

Patrimonio Netto (Mln) 1.609,61 USD

(30/04/2026)