

# THEAM Quant - Equity Europe Climate Care PAB Privilege EUR Capitalisation

## Categoria Morningstar™

Azionari Europa Mid Cap

## Benchmark Morningstar

Morningstar Developed Europe Target

Market Exposure NR EUR

Usato nel Report

## Benchmark Dichiarato

STOXX Europe 600 NR EUR

## Morningstar Rating™

★★

### Obiettivo d'Investimento Dichiarato

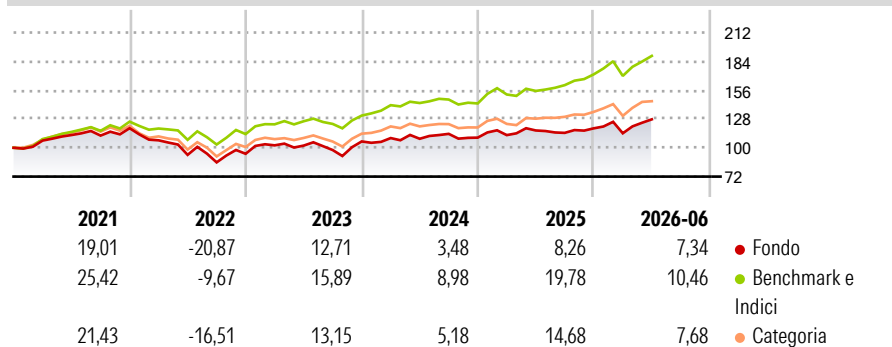
The objective of the Sub-fund is to increase the value of its assets over the medium term by being exposed to a dynamic basket of equities listed on European markets or operating on these markets, the components of which are chosen using a systematic selection method based on environmental, social and governance criteria (ESG) as well as a carbon emission and energy transition criteria. The Sub-fund will not invest more than 10% of its net assets in units or shares of UCITS or other UCIs.

### Misure di Rischio

3Y Alpha	-7,24	3Y Sharpe Ratio	0,42
3Y Beta	1,11	3Y Std Dev	12,71
3Y R-Squared	85,27	3Y Risk	Med
3Y Info Ratio	-1,37	5Y Risk	Med
3Y Tracking Error	5,01	10Y Risk	Med

Basati su Morningstar Developed Europe Target Market Exposure NR EUR (dove applicabile)

### Rendimenti



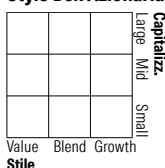
Rend. Cumulati %	Fondo	Bmk	Cat	Rendimenti Trimestrali %	Q1	Q2	Q3	Q4
3-Mesi	11,11	10,71	12,35	2026	-4,05	11,87	-	-
6-Mesi	8,80	11,51	11,58	2025	2,24	4,02	-1,98	3,84
1-Anno	11,65	23,34	19,30	2024	3,10	-0,61	4,37	-3,25
3-Anni Ann.ti	8,26	15,30	12,45	2023	8,69	-0,22	-4,24	8,53
5-Anni Ann.ti	2,66	10,57	6,54	2022	-9,87	-13,18	-7,86	9,75
10-Anni Ann.ti	5,57	9,80	7,64					

Rendimenti aggiornati al 02/07/2026

### Portafoglio -

#### Asset Allocation % Netta

#### Style Box Azionaria



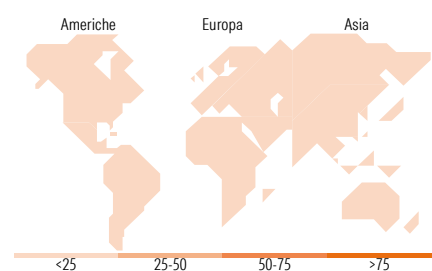
#### Mkt Cap %

Capitalizzazione media di mercato Ave Mkt Cap

#### Fondo

Fondo

-



### Titoli principali

Nome	Settore	%
% Primi 10 Titoli sul Patrimonio		0,00
Numero Complessivo di Titoli Azionari		-
Numero Complessivo di Titoli Obbligazionari		-

### Distribuzione Settoriale %

Settore	Fondo
<b>Ciclico</b>	<b>0,00</b>
Materie Prime	-
Beni di Consumo Ciclici	-
Finanza	-
Immobiliare	-
<b>Sensibile</b>	<b>0,00</b>
Telecomunicazioni	-
Energia	-
Beni Industriali	-
Tecnologia	-
<b>Difensivo</b>	<b>0,00</b>
Beni Difensivi	-
Salute	-
Servizi di Pubblica Utilità	-

### Ripartizione Geografica %

Regione	Fondo
<b>America</b>	<b>0,00</b>
Stati Uniti	-
Canada	-
America Latina e Centrale	-
<b>Europa</b>	<b>0,00</b>
Regno Unito	-
Europa Occidentale - Euro	-
Europa Occidentale - Non Euro	-
Europa dell'Est	-
Africa	-
Medio Oriente	-
<b>Asia</b>	<b>0,00</b>
Giappone	-
Australasia	-
Asia - Paesi Sviluppati	-
Asia - Emergente	-

### Anagrafica

Società di Gestione	BNP PARIBAS ASSET MANAGEMENT Europe	Patrimonio Classe (Mln)	0,01 USD	Investimento Min. Ingresso	1.000.000 EUR
Telefono	+33 (0)145 252 525	Domicilio	LUSSEMBURGO	Investimento Min. Successivo	-
Web	www.bnpparibas-am.fr	Valuta del Fondo	EUR	T.E.R.	-
Data di Partenza	20/11/2017	UCITS	Si	Spese correnti	0,94%
Nome del Gestore	Maxime Panel	Inc/Acc	Acc	Commissione di incentivo	-
Data Inizio Gestione	15/03/2016	ISIN	LU1666267908		
NAV (02/07/2026)	EUR 142,46				
Patrimonio Netto (Mln)	-				

See disclosures for more details

© 2026 Morningstar Italia. Tutti i diritti sono riservati. Le informazioni qui contenute: (1) sono proprietà di Morningstar, (2) non possono essere copiate, (3) non costituiscono consiglio di investimento; (4) sono fornite con scopi informativi; (5) sono ritenute attendibili da Morningstar che, pertanto, ne garantisce il maggior grado di accuratezza e completezza possibile, fatto salvo il caso in cui queste Le siano state fornite in modo errato e/o non completo dalle relative società prodotte; (6) sono estratte dai dati del fondo disponibili e riferiti a date temporali diverse. Morningstar non è responsabile per qualunque danno o perdita derivante da qualunque uso delle informazioni e chi visiona tali informazioni sarà responsabile dell'uso che andrà a farne. Non vi è naturalmente garanzia alcuna che i risultati del passato trovino un riscontro nel futuro.