

DWS Invest ESG Qi LowVol World EUR TFD

Categoria Morningstar™

Azionari Internazionali Large Cap Blend

Benchmark Morningstar

Morningstar Global Target Market

Exposure NR USD

Usato nel Report

Benchmark Dichiarato

Not Benchmarked

Morningstar Rating™

★★★

Obiettivo d'Investimento Dichiarato

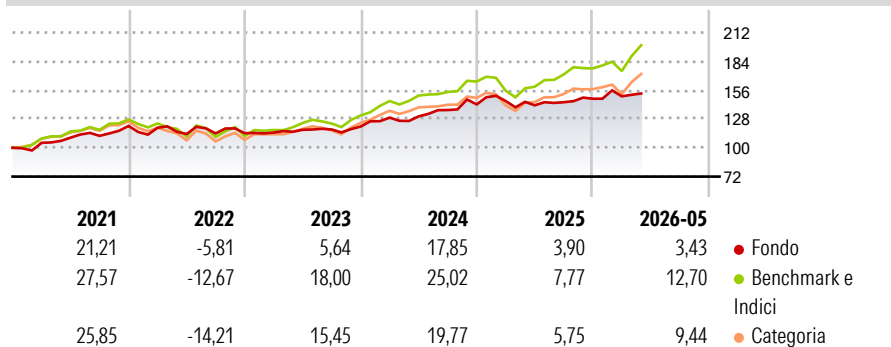
This sub-fund promotes environmental and social characteristics and reports as product in accordance with article 8(1) of Regulation (EU) 2019/2088 on sustainability related disclosures in the financial services sector ("SFDR"). While the sub-fund does not have as its objective a sustainable investment, it will invest a minimum proportion of its assets in sustainable investments as defined by article 2 (17) SFDR. The objective of the investment policy of the fund is to achieve a sustainable capital appreciation. The sub-fund is actively managed and is not managed in reference to a benchmark.

Misure di Rischio

| | | | |
|-------------------|-------|-----------------|-------|
| 3Y Alpha | -1,00 | 3Y Sharpe Ratio | 0,75 |
| 3Y Beta | 0,56 | 3Y Std Dev | 9,13 |
| 3Y R-Squared | 53,27 | 3Y Risk | Basso |
| 3Y Info Ratio | -1,03 | 5Y Risk | Basso |
| 3Y Tracking Error | 8,73 | 10Y Risk | - |

Basati su Morningstar Global Target Market Exposure NR USD (dove applicabile)

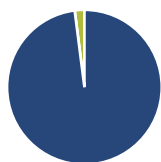
Rendimenti



| Rend. Cumulati % | Fondo | Bmk | Cat | Rendimenti Trimestrali % | Q1 | Q2 | Q3 | Q4 |
|------------------|-------|-------|-------|--------------------------|-------|-------|------|------|
| 3-Mesi | 2,20 | 15,69 | 14,60 | 2026 | 1,57 | - | - | - |
| 6-Mesi | 3,81 | 14,03 | 10,20 | 2025 | 2,32 | -2,86 | 2,12 | 2,37 |
| 1-Anno | 8,52 | 26,75 | 20,01 | 2024 | 7,20 | 0,96 | 4,70 | 4,00 |
| 3-Anni Ann.ti | 9,28 | 17,65 | 13,64 | 2023 | 0,52 | 2,37 | 0,25 | 2,41 |
| 5-Anni Ann.ti | 6,89 | 11,75 | 8,76 | 2022 | -1,46 | -5,06 | 0,52 | 0,15 |
| 10-Anni Ann.ti | - | - | - | | | | | |

Rendimenti aggiornati al 30/06/2026

Portafoglio 30/04/2026



Asset Allocation %

| | |
|--------------|-------|
| Azioni | 97,98 |
| Obbligazioni | 0,00 |
| Liquidità | 2,02 |
| Altro | 0,00 |

Netta

Style Box Azionaria

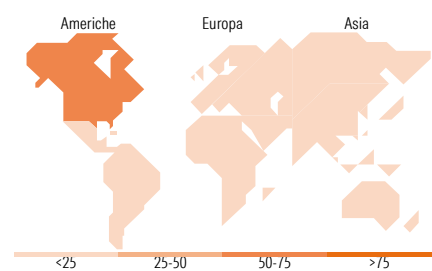


Mkt Cap %

| | |
|--------|-------|
| Giant | 21,04 |
| Large | 40,13 |
| Medium | 38,03 |
| Small | 0,79 |
| Micro | 0,00 |

Capitalizzazione media di mercato

| | |
|-----------------|-----------|
| Ave Mkt Cap EUR | 66.233,05 |
|-----------------|-----------|



Titoli principali

| Nome | Settore | % |
|---|---------|-------|
| Xtrackers MSCI World ESG ETF... | - | 2,55 |
| Johnson & Johnson | + | 1,63 |
| AT&T Inc | + | 1,48 |
| Consolidated Edison Inc | + | 1,42 |
| Newmont Corp | + | 1,41 |
| Cboe Global Markets Inc | + | 1,41 |
| Coca-Cola Co | + | 1,34 |
| Cencora Inc | + | 1,33 |
| Republic Services Inc | + | 1,32 |
| Motorola Solutions Inc | + | 1,26 |
| % Primi 10 Titoli sul Patrimonio | | 15,15 |
| Numero Complessivo di Titoli Azionari | | 182 |
| Numero Complessivo di Titoli Obbligazionari | | 0 |

Distribuzione Settoriale %

| | Fondo |
|-----------------------------|--------------|
| Ciclico | 25,84 |
| Materie Prime | 4,92 |
| Beni di Consumo Ciclici | 6,05 |
| Finanza | 14,01 |
| Immobiliare | 0,86 |
| Sensibile | 41,25 |
| Telecomunicazioni | 13,40 |
| Energia | - |
| Beni Industriali | 7,49 |
| Tecnologia | 20,36 |
| Difensivo | 32,91 |
| Beni Difensivi | 10,54 |
| Salute | 15,10 |
| Servizi di Pubblica Utilità | 7,27 |

Ripartizione Geografica %

| | Fondo |
|-------------------------------|--------------|
| America | 65,63 |
| Stati Uniti | 63,95 |
| Canada | 1,67 |
| America Latina e Centrale | 0,01 |
| Europa | 22,93 |
| Regno Unito | 0,75 |
| Europa Occidentale - Euro | 16,01 |
| Europa Occidentale - Non Euro | 6,17 |
| Europa dell'Est | 0,00 |
| Africa | 0,00 |
| Medio Oriente | 0,00 |
| Asia | 11,43 |
| Giappone | 9,14 |
| Australasia | 0,17 |
| Asia - Paesi Sviluppati | 0,97 |
| Asia - Emergente | 1,16 |

Anagrafica

| | | | | | |
|----------------------|---------------------|-------------------------|--------------|------------------------------|-------|
| Società di Gestione | DWS Investment S.A. | Patrimonio Classe (Mln) | 0,00 USD | Investimento Min. Ingresso | - |
| Telefono | +352 42101-1 | (30/06/2026) | | Investimento Min. Successivo | - |
| Web | www.dws.lu | Domicilio | LUSSEMBURGO | T.E.R. | 0,84% |
| Data di Partenza | 05/12/2017 | Valuta del Fondo | EUR | Spese correnti | 0,88% |
| Nome del Gestore | Felix Driessen | UCITS | Si | Commissione di incentivo | - |
| Data Inizio Gestione | 01/01/2024 | Inc/Acc | Inc | | |
| NAV (30/06/2026) | EUR 166,65 | ISIN | LU1663932488 | | |

See disclosures for more details

© 2026 Morningstar Italia. Tutti i diritti sono riservati. Le informazioni qui contenute: (1) sono proprietà di Morningstar, (2) non possono essere copiate, (3) non costituiscono consiglio di investimento; (4) sono fornite con scopi informativi; (5) sono ritenute attendibili da Morningstar che, pertanto, ne garantisce il maggior grado di accuratezza e completezza possibile, fatto salvo il caso in cui queste Le siano state fornite in modo errato e/o non completo dalle relative società produttrici; (6) sono estratte dai dati del fondo disponibili e riferiti a date temporali diverse. Morningstar non è responsabile per qualunque danno o perdita derivante da qualunque uso delle informazioni e chi visiona tali informazioni sarà responsabile dell'uso che andrà a farne. Non vi è naturalmente garanzia alcuna che i risultati del passato trovino un riscontro nel futuro.

DWS Invest ESG Qi LowVol World EUR TFD

Patrimonio Netto (Mln)

106,18 EUR

(30/04/2026)